



คู่มือการใช้งานระบบจดทะเบียน พาณิชย์สำหรับเจ้าหน้าที่

องค์การบริหารส่วนตำบลราชสถิตย์

อำเภอไชโย จังหวัดอ่างทอง

โทรศัพท์ 035 - 949757

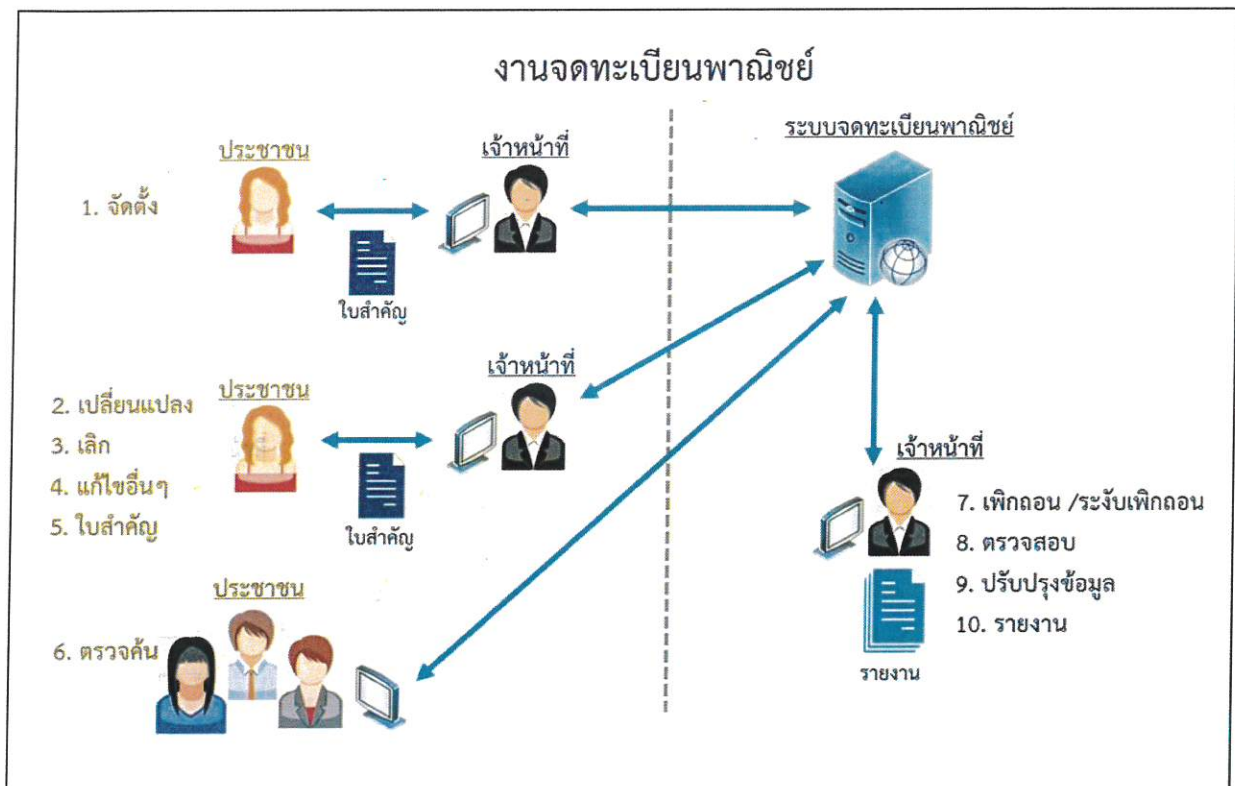
โทรสาร 035 - 949757 ต่อ 111

<http://www.ratchasathit.go.th>

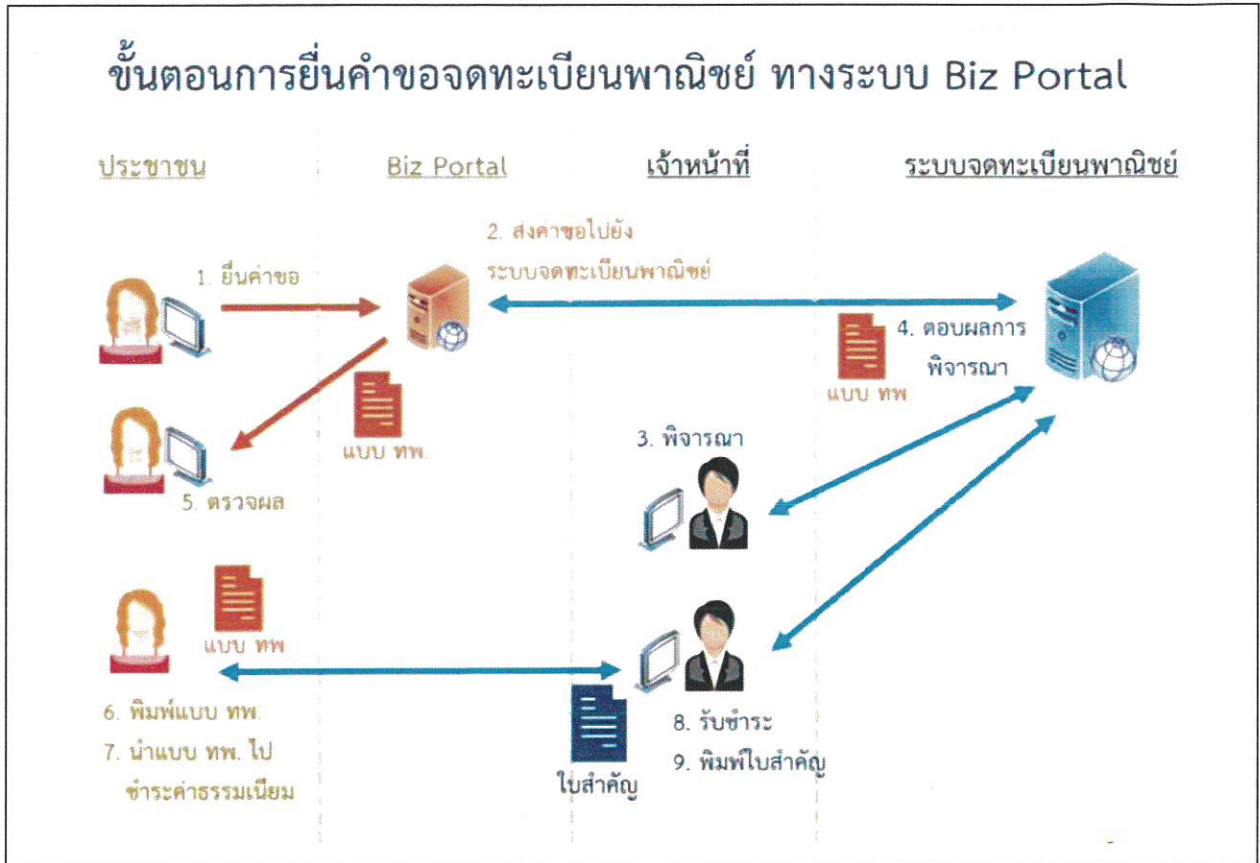
ขอบเขตการทำงานของระบบมีดังนี้

1. ระบบงานเป็นระบบบันทึกข้อมูลการจดทะเบียนพาณิชย์ ผ่านอินเทอร์เน็ต เพื่อให้เจ้าหน้าที่ขององค์กรปกครองส่วนท้องถิ่น สามารถใช้รับจดทะเบียนพาณิชย์ บันทึกรายการคำขอและจัดส่งข้อมูลทะเบียนพาณิชย์ไปยังสำนักงานกลางทะเบียนพาณิชย์ได้โดยง่าย ข้อมูลมีความถูกต้องและเป็นปัจจุบัน สามารถสร้างเลขคำขอ และเลขทะเบียนพาณิชย์ เพื่อให้เป็นไปตามหลักเกณฑ์และวิธีการตามคำสั่งสำนักงานกลางทะเบียนพาณิชย์
2. สามารถบริหารจัดการข้อมูลทะเบียนพาณิชย์ เช่น ค้นหา บันทึก แก้ไข ลบ หรือปรับปรุงข้อมูล รวมถึงสามารถออกรายงานต่างๆ ได้
3. สามารถให้บริการข้อมูล เพื่อสามารถให้บริการสอบถามข้อมูลการจดทะเบียนพาณิชย์แก่ประชาชนได้
4. สามารถพิมพ์ใบสำคัญการจดทะเบียนพาณิชย์ และพิมพ์บาร์โค้ด (QR Code) เพื่อใช้เป็นเครื่องมือในการตรวจสอบ และป้องกันการปลอมแปลงใบสำคัญการจดทะเบียนพาณิชย์
5. มีระบบการเผยแพร่ข้อมูลข่าวสาร เพื่อใช้เป็นช่องทางในการเผยแพร่ข้อมูลข่าวสารที่เกี่ยวข้องกับการจดทะเบียนพาณิชย์ให้กับองค์กรปกครองส่วนท้องถิ่น รวมทั้งเป็นศูนย์รวมในการแลกเปลี่ยนความคิดเห็น และองค์ความรู้เกี่ยวกับการจดทะเบียนพาณิชย์

แผนภาพแสดงงานจดทะเบียนพาณิชย์



แผนภาพแสดงงานจดทะเบียนพาณิชย์ เชื่อมโยงกับระบบ Biz Portal



1 ความรู้เบื้องต้นก่อนการใช้งานระบบ

- ใช้ระบบงานด้วย Browser Internet Explorer เวอร์ชัน 10 ขึ้นไป หรือ Google Chrome
- ติดตั้งโปรแกรมสำหรับเปิดเอกสารเช่น Acrobat Reader , Microsoft Excel

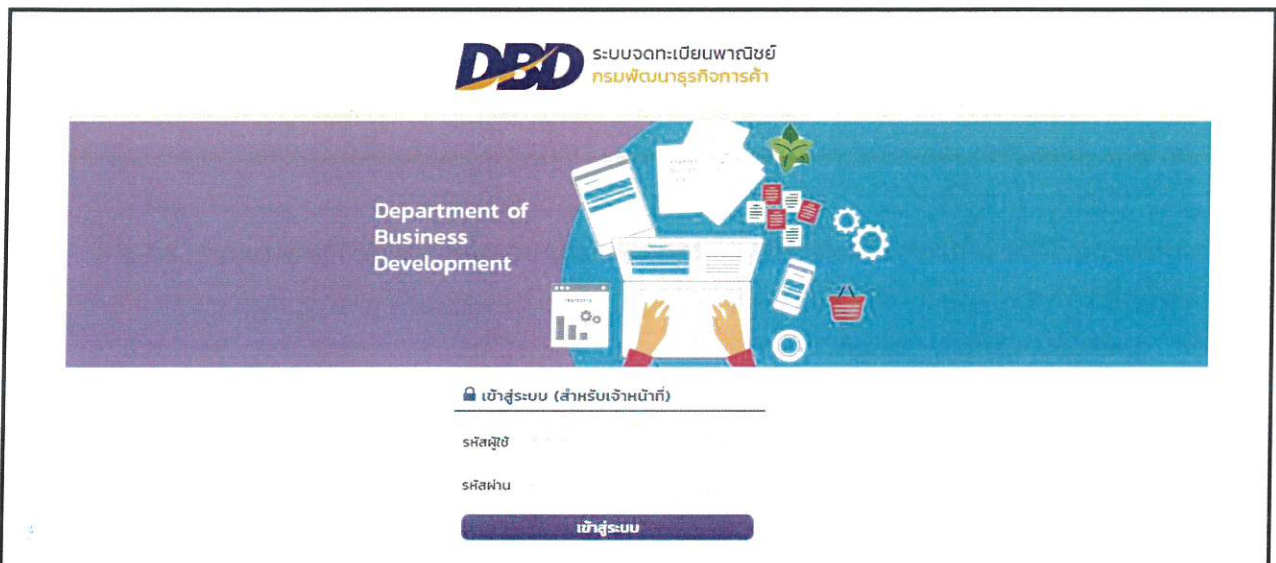
1.1 การเรียกใช้ระบบงาน

- เปิด Browser ระบุ URL ระบบงาน ดังนี้ <https://dbdregcom.dbd.go.th>



หน้าจอการเข้าสู่เว็บไซต์ทะเบียนพาณิชย์

- คลิกหัวข้อ “ระบบจดทะเบียนพาณิชย์”



หน้าจอในการเข้าระบบงาน

- นำรหัสผู้ใช้ที่เคยใช้กับระบบเดิม ระบุในช่องรหัสผู้ใช้ และรหัสผ่าน เพื่อเข้าสู่ระบบงาน หากระบบแจ้งรหัสผู้ใช้และรหัสผ่านไม่ถูกต้อง ให้แจ้งที่โทร 02 547 4446-7 เพื่อรีเซ็ตรหัสก่อน

1.2 เมนูหลัก

ตัวอย่างหน้าจอเมนูหลัก

- เมื่อเข้าสู่ระบบงานแล้วจะปรากฏหน้าจอหลักของระบบงาน ซึ่งมีส่วนประกอบ ดังนี้
- ส่วนที่ 1 แสดงข้อมูลผู้ใช้งาน โดยแสดงรหัสผู้ใช้, ชื่อ-นามสกุล, หน่วยงานที่สังกัด เปลี่ยนรหัสผ่าน รอฟีจอร์นาคำขอ และออกจากระบบ
 - ส่วนที่ 2 เมนูฟังก์ชันการใช้งาน ได้แก่ เมนู ให้ผู้ใช้สามารถเลือกใช้งานได้
 - ส่วนที่ 3 เมนูที่ผู้ใช้งานกำลังเรียกใช้ปัจจุบัน
 - ส่วนที่ 4 หน้าจอแสดงผล

1.3 การแนบเอกสารประกอบคำขอจดทะเบียน

การบันทึกรายการคำขอจดทะเบียน ระบบจัดเตรียมให้ผู้ใช้สามารถแนบเอกสารประกอบคำขอจดทะเบียน โดยผู้ใช้งานต้องเป็นผู้จัดเตรียมเอกสารให้อยู่ในรูปแบบไฟล์ที่เรียบร้อย เช่น .pdf, .tiff, .jpg, .png เป็นต้น โดยผู้ใช้งานสามารถเลือกไฟล์เพื่อแนบเอกสารคำขอจดทะเบียน และผู้ใช้งานสามารถดาวน์โหลดเอกสารแนบที่จัดเก็บในระบบเพื่อใช้ในการตรวจสอบประกอบการพิจารณาการจดทะเบียนพาณิชย์ได้

2 การจดทะเบียนพาณิชย์

ระบบจดทะเบียนพาณิชย์ เป็นชุดเมนูระบบจัดเก็บข้อมูลทะเบียนพาณิชย์ ได้แก่ จดทะเบียนจัดตั้งทะเบียนพาณิชย์, จดทะเบียนเปลี่ยนแปลง, จดทะเบียนเลิก, การเพิกถอนทะเบียนพาณิชย์, การบันทึกแก้ไขอื่น ๆ ที่ไม่ต้องจดทะเบียนพาณิชย์, การปรับปรุงข้อมูลทะเบียนพาณิชย์ และการระงับเพิกถอนทะเบียนพาณิชย์ ดังนี้

2.1 การจดทะเบียนจัดตั้งทะเบียนพาณิชย์

การจดทะเบียนจัดตั้งทะเบียนพาณิชย์ เป็นเมนูสำหรับบันทึกคำขอจดทะเบียนพาณิชย์ที่ประชาชนเข้ามาติดต่อยื่นคำขอกับเจ้าหน้าที่โดยตรง เจ้าหน้าที่รับคำขอจากประชาชน ทำการบันทึกคำขอเข้าสู่ระบบ และออกไปสำคัญ

ทะเบียนพาณิชย์ให้กับประชาชน โดยคิดค่าธรรมเนียมการจดทะเบียนพาณิชย์ตามอัตราที่กรมพัฒนาธุรกิจการค้า กำหนด

การทำงานของเมนูจัดตั้งทะเบียนพาณิชย์ สามารถบันทึก สอบถาม แก้ไข และลบข้อมูล มีขั้นตอนดังนี้
คลิกเลือกที่เมนู >> บันทึกคำขอ >> จัดตั้งทะเบียนพาณิชย์ เมื่อเข้าสู่หน้าจอ ระบบแสดงหน้าจอบันทึก RCP010100 : การจดทะเบียนจัดตั้งทะเบียนพาณิชย์

RCP010100 : การจดทะเบียนจัดตั้งทะเบียนพาณิชย์

สำนักงานจดทะเบียน *	99003 : อบต. ทดสอบหนึ่ง	จังหวัด (สนง.)	ทดสอบ
อำเภอ (สนง.)	เมืองทดสอบ	เลขที่คำขอ ก.พ.ร.	
ทะเบียนเลขที่ *		วันที่รับจดทะเบียนจัดตั้งใหม่ *	03/10/2562
เลขที่คำขอจัดตั้ง *			
เลขที่คำขอ *			
นายทะเบียน *	kadmt : น.ส.สาญจิต คำเมืองชัย		

[1-8] ข้อมูลหลัก [15] เว็บไซต์ [9] รับโอนพาณิชย์กิจ [10] ที่ตั้งสำนักงานสาขา [11-13] ผู้เป็นหุ้นส่วนเงินลงทุน [14] อื่นๆ เอกสารแนบ

- > [1] ชื่อผู้ประกอบการ
- > [2] ชื่อที่ใช้ในการประกอบพาณิชย์กิจ [4] จำนวนเงินทุน [7] วันที่เริ่มประกอบกิจการ [8] วันที่ขอจดทะเบียน
- > [3] ชนิดแห่งพาณิชย์กิจ
- > [5] ที่ตั้งสำนักงานแห่งใหญ่
- > [6] ชื่อผู้จัดการ

บันทึก เริ่มใหม่ สอบถาม

หน้าจอบันทึกจัดตั้งทะเบียนพาณิชย์

การป้อนข้อมูล

1. ระบบแสดงจอภาพให้ผู้ใช้ป้อนข้อมูลรายละเอียดดังนี้

ส่วนที่ 1

- แสดงข้อมูลสำนักงานที่จดทะเบียน อำเภอ และจังหวัดที่จดทะเบียน
- แสดงทะเบียนเลขที่ เลขที่คำขอจัดตั้ง และเลขที่คำขอ เมื่อมีการป้อนข้อมูลเลขประจำตัวประชาชน, เลขทะเบียนนิติบุคคล หรือเลขที่อ้างอิง ในข้อมูลส่วน ชื่อผู้ประกอบการพาณิชย์
- แสดงเลขที่คำขอ ก.พ.ร.(กรณีเป็นข้อมูลใบคำขอจดทะเบียนที่มาจาก ก.พ.ร.)
- ผู้ใช้งานสามารถป้อนข้อมูล วันที่รับจดทะเบียนจัดตั้งใหม่ และนายทะเบียนที่รับจดทะเบียน

ส่วนที่ 2

- ส่วนของการป้อนรายละเอียดข้อมูลสำหรับการจัดตั้งทะเบียนพาณิชย์

The screenshot shows a web form with the following fields and sections:

- Navigation tabs: [1-8] ข้อมูลหลัก, [15] เริ่มใช้, [9] รับโอนพาณิชย์กิจ, [10] ที่ตั้งสำนักงานสาขา, [11-13] ผู้เป็นหุ้นส่วนเงินลงทุน, [14] ต้นๆ เอกสารแนบ
- Section: [1] ชื่อผู้ประกอบการพาณิชย์กิจ
- Form fields:
 - ผู้ประกอบการพาณิชย์กิจ: บุคคลธรรมดา (selected), นิติบุคคล, อื่นๆ
 - เลขประจำตัวประชาชน * (required), วันเกิด, อายุ 0 ปี, สัญชาติ * (required), ไทย
 - คำนำหน้าชื่อ (dropdown), ชื่อ * (required), นามสกุล * (required)
 - คำหน้าชื่อ (EN), ชื่อ (EN), นามสกุล (EN)
 - เลขที่ * (required), หมู่ที่, เลขรหัสประจำบ้าน
 - อาคาร, ชั้นที่, เลขที่ห้อง, หมู่บ้าน
 - ตรอก/ซอย, ถนน
 - จังหวัด * (required), ทดสอบ (dropdown), อำเภอ/เขต * (required), เมืองทดสอบ (dropdown), ตำบล/แขวง * (required)
 - ที่อยู่ในต่างประเทศ, ประเทศ * (required), ไทย (dropdown)
 - รหัสไปรษณีย์, โทรศัพท์, โทรสาร
 - e-Mail, email@gmail.com

หน้าจอบันทึกการจัดตั้งทะเบียนพาณิชย์ - ชื่อผู้ประกอบการพาณิชย์

2. ผู้ใช้คลิก Tab “ข้อมูลหลัก” ป้อนข้อมูลหลัก ดังนี้

- ชื่อผู้ประกอบการพาณิชย์กิจ
 - ระบุเลือกประเภทผู้ประกอบการพาณิชย์กิจ (บุคคลธรรมดา, นิติบุคคล, อื่น)
 - ป้อนข้อมูลเลขประจำตัวประชาชน/เลขทะเบียนนิติบุคคลหรือเลขที่อ้างอิง ตามประเภทผู้ประกอบการพาณิชย์กิจที่ระบุเลือก
 - ป้อนข้อมูลรายละเอียดที่อยู่ โทรศัพท์ และอีเมล

RCP010100 : การจดทะเบียนจัดตั้งทะเบียนพาณิชย์

สำนักงานจดทะเบียน * 99003 : อด. ทดสอบหนึ่ง

อำเภอ (สนง.) เมืองทดสอบ จังหวัด (สนง.) ทดสอบ

ทะเบียนเลขที่ * 8278480618071 เลขที่คำขอ ก.พ.ร.

เลขที่คำขอจัดตั้ง * 9900362000104 วันที่รับจดทะเบียนจัดตั้งใหม่ * 03/10/2562

เลขที่คำขอ * 9900362000104 นายทะเบียน * kadmt : น.ส.สราวุฒิจิต คำเมืองชัย

[1-8] ข้อมูลหลัก [15] เว็บไซต์ [9] รับโอนพาณิชย์กิจ [10] ที่ตั้งสำนักงานสาขา [11-13] ผู้ถือหุ้นส่วนเงินลงทุน [14] อื่นๆ เอกสารแนบ

▼ [1] ชื่อผู้ประกอบการพาณิชย์กิจ

ผู้ประกอบการพาณิชย์กิจ บุคคลธรรมดา นิติบุคคล อื่นๆ

เลขประจำตัวประชาชน * 8-2784-80618-07-1 วันเกิด 08/04/2530 อายุ 32 ปี สัญชาติ * ไทย

คำนำหน้าชื่อ นาย ชื่อ * พิกพ นามสกุล * รักษา

คำหน้าชื่อ (EN) MR. ชื่อ (EN) PIPHOP นามสกุล (EN) RAKSA

เลขที่ * 55 หมู่ที่ 5 เลขรหัสประจำบ้าน 0001-885996-2

อาคาร ชั้นที่ เลขที่ห้อง หมู่บ้าน

ตรอก/ซอย ถนน ทดสอบ

จังหวัด * ทดสอบ อำเภอ/เขต * เมืองทดสอบ ตำบล/แขวง * ทดสอบหนึ่ง

ที่อยู่ต่างประเทศ ประเทศ * ไทย

รหัสไปรษณีย์ 99100 โทรศัพท์ 02-2222000 โทรสาร 02-2222111

e-Mail piphop_test@gmail.com

หน้าจอบันทึกการจัดตั้งทะเบียนพาณิชย์ - ชื่อผู้ประกอบการพาณิชย์กิจ(บุคคลธรรมดา)

- กรณีประเภทผู้ประกอบการพาณิชย์กิจเป็น “บุคคลธรรมดา”
 - ป้อนข้อมูลเลขประจำตัวประชาชน 13 หลัก
 - ป้อนข้อมูลวันเกิด ระบบคำนวณอายุถึงวันที่รับจดทะเบียน กรณีไม่ทราบวันเกิด ให้ป้อนข้อมูลเป็นวันที่ 1 เดือน 1 ของปีเกิด ตัวอย่าง 01/01/2520 เป็นต้น
 - ระบบแสดงค่าพื้นฐานสัญชาติเป็น ไทย ไม่สามารถเปลี่ยนแปลงข้อมูลได้

RCP010100 : การจดทะเบียนจัดตั้งทะเบียนพาณิชย์

สำนักงานจดทะเบียน *	99003 : อบต. ทดลอบแห้ง			
อำเภอ (สนง.)	เมืองทดลอบ	จังหวัด (สนง.)	ทดลอบ	
ทะเบียนเลขที่ *	105546002726	เลขที่คำขอ ก.พ.ร.		
เลขที่คำขอจัดตั้ง *	9900362000104			
เลขที่คำขอ *	9900362000104	วันที่รับจดทะเบียนจัดตั้งใหม่ *	03/10/2562	
นายทะเบียน *	kadmit : น.ส.สราญจิต คำเมืองชัย			

[1-8] ข้อมูลหลัก

[15] เว็บไซต์

[9] รับโอนพาณิชย์กิจ

[10] ที่ตั้งสำนักงานสาขา

[11-13] ผู้ถือหุ้นส่วนเงินลงทุน

[14] อื่นๆ เอกสารแนบ

[1] ชื่อผู้ประกอบการพาณิชย์กิจ

ผู้ประกอบการพาณิชย์กิจ	บุคคลธรรมดา	<input checked="" type="radio"/> นิติบุคคล	อื่นๆ
เลขทะเบียนนิติบุคคล *	105546002726	วันตั้งจัด	07/01/2546
ค่านำหน้าชื่อ		ชื่อ *	ออโต้ เอ พลัส จำกัด
ค่านำหน้าชื่อ (EN)		ชื่อ (EN)	AUTO A -PLUS COMPANY LIMITED
เลขที่ *	41/346	หมู่ที่	
อาคาร		ชั้นที่	
ตรอก/ซอย		เลขที่ห้อง	
จังหวัด *	กรุงเทพมหานคร	ถนน	นวลจันทร์
ที่อยู่ต่างประเทศ		อำเภอ/เขต *	เขตมีนบุรี
รหัสไปรษณีย์		ตำบล/แขวง *	
e-Mail	ศกษาณี.อดุลทาสี@gmail.com	ประเทศ *	ไทย
		โทรศัพท์	
		โทรสาร	

หน้าจอบันทึกการจัดตั้งทะเบียนพาณิชย์ - ชื่อผู้ประกอบการพาณิชย์กิจ(นิติบุคคล)

- กรณีประเภทผู้ประกอบการพาณิชย์กิจเป็น “นิติบุคคล”
 - ป้อนข้อมูลเลขทะเบียนนิติบุคคล ระบบจะแสดงชื่อนิติบุคคล และวันที่จัดทะเบียน ซึ่ง เป็นข้อมูลที่อ่านมาจากฐานข้อมูลนิติบุคคลของกรมพัฒนาธุรกิจการค้า

RCP010100 : การจดทะเบียนจัดตั้งทะเบียนพาณิชย์

สำนักงานจดทะเบียน *	99003 : อบต. ทดสอบหนึ่ง		
อำเภอ (สนง.)	เมืองทดสอบ	จังหวัด (สนง.)	ทดสอบ
ทะเบียนเลขที่ *	0991620030111	เลขที่คำขอ ก.พ.ร.	
เลขที่คำขอจัดตั้ง *	9900362000104		
เลขที่คำขอ *	9900362000104	วันที่รับจดทะเบียนจัดตั้งใหม่ *	03/10/2562
นายทะเบียน *	kadmt : น.ส.สาวิตรี คำเมืองชัย		

[1-8] ข้อมูลหลัก [15] เว็บไซต์ [9] รับโอนพาณิชย์กิจ [10] ที่ตั้งสำนักงานสาขา [11-13] ผู้เป็นหุ้นส่วนเงินลงทุน [14] อื่นๆ เอกสารแนบ

▼ [1] ชื่อผู้ประกอบการพาณิชย์กิจ

ผู้ประกอบการพาณิชย์กิจ บุคคลธรรมดา นิติบุคคล อื่นๆ

เลขที่อ้างอิง * AA00100100 วันเกิด 01/08/2560 อายุ 2 ปี

คำนำหน้าชื่อ ชื่อ * ห้างหุ้นส่วนสามัญ พันธกิจ

คำพ้องชื่อ (EN) ชื่อ (EN)

เลขที่ * 33/3 หมู่ที่

อาคาร ชั้นที่ เลขที่ห้อง

ตรอก/ซอย ถนน

จังหวัด * ทดสอบ อำเภอ/เขต * เมืองทดสอบ ตำบล/แขวง * ทดสอบหนึ่ง

ที่อยู่ต่างประเทศ

รหัสไปรษณีย์ 99100 โทรศัพท์ 099-0009999 ประเทศ * ไทย

e-Mail email@gmail.com โทรสาร



หน้าจอบันทึกการจัดตั้งทะเบียนพาณิชย์ – ชื่อผู้ประกอบการพาณิชย์กิจ(อื่น ๆ)

- กรณีประเภทผู้ประกอบการพาณิชย์กิจเป็น “อื่น ๆ”
 - ระบุเลือกประเภทดังนี้
 - ห้างหุ้นส่วนสามัญ
 - คณะบุคคล
 - กิจการร่วมค้า
 - นิติบุคคลประเภทอื่น
 - บุคคลธรรมดาที่ไม่มีสัญชาติไทย
 - นิติบุคคลที่ไม่มีสัญชาติไทย
 - ป้อนข้อมูลเลขอ้างอิง หรือหากไม่มีให้ป้อนเครื่องหมาย (-) แทน โดยชื่อพาณิชย์กิจ อาจจะเป็นชื่อนิติบุคคล และชื่อผู้จัดการต่อท้าย เช่น
 - ห้างหุ้นส่วนสามัญ พันธกิจ โดยนายพัฒนา พัฒนาการค้า ผู้จัดการ
 - หรือ คณะบุคคล ก.พาณิชย์ โดยนายวรจักร อยู่บ้านบาตร ผู้จัดการ
 - หรือ กิจการร่วมค้า ก.พาณิชย์ โดยนายกรม พัฒนารัฐกิจการค้า ผู้จัดการ

▼ [2] ชื่อที่ใช้ในการประกอบพาณิชย์กิจ [4] จำนวนเงินทุน [7] วันที่เริ่มประกอบกิจการ [8] วันที่ขอลดทะเบียน

ชื่อพาณิชย์กิจภาษาไทย * ร้านฮอลลีวูดส์

ชื่อพาณิชย์กิจอักษรโรมัน Holly-Woods


วันที่เริ่มประกอบกิจการ * 01/10/2562  วันที่ขอลดทะเบียน 02/10/2562 



จำนวนเงินทุนที่นำมาใช้ * 1,000,000.00 บาท

หน้าจอบันทึกการจัดตั้งทะเบียนพาณิชย์ – ชื่อที่ใช้ในการประกอบพาณิชย์กิจ

- ชื่อที่ใช้ในการประกอบพาณิชย์กิจ
 - ป้อนข้อมูลชื่อพาณิชย์กิจภาษาไทย และภาษาอังกฤษ (ถ้ามี)
 - ป้อนข้อมูลวันที่เริ่มประกอบกิจการ และวันที่ขอลดทะเบียน
 - ป้อนข้อมูลจำนวนเงินทุนที่นำมาใช้

▼ [3] ชนิดแห่งพาณิชย์กิจ

จำนวนวัตถุประสงค์ * 2 ชื่อ พาณิชย์อิเล็กทรอนิกส์ 

ลำดับ	รหัสหลัก	รายละเอียดวัตถุประสงค์	ลบข้อมูล
1	16230	การผลิตภาพยนตร์ที่หาจากไม่	
2	47912	ขายปลีกทางอินเทอร์เน็ต	

ป้อนเครื่องหมาย * เพื่อแสดงชนิดอิเล็กทรอนิกส์

หน้าจอบันทึกการจัดตั้งทะเบียนพาณิชย์ – ชนิดแห่งพาณิชย์กิจ

- ชนิดพาณิชย์กิจ
 - ป้อนข้อมูลรหัส หรือ ข้อความส่วนใดส่วนหนึ่งของวัตถุประสงค์ในช่องรหัสหลัก ระบบแสดงรายการที่ค้นหาค้นพบ ผู้ใช้งานเลือกรายการที่ต้องการ
 - คลิกปุ่ม “เพิ่มรายการ” เพื่อเพิ่มข้อวัตถุประสงค์(จำกัดให้เพิ่มได้ไม่เกิน 4 ข้อ) ระบบแสดงจำนวนข้อของวัตถุประสงค์ให้อัตโนมัติ
 - กรณีผู้ใช้งานป้อนข้อมูลวัตถุประสงค์ที่เป็นพาณิชย์อิเล็กทรอนิกส์ ตัวอย่างเช่น 47912 : ขายปลีกทางอินเทอร์เน็ต ระบบจะแสดงสัญลักษณ์ พาณิชย์อิเล็กทรอนิกส์
 - กรณีผู้ใช้งานต้องการค้นหาวัตถุประสงค์ที่เป็นพาณิชย์อิเล็กทรอนิกส์ทั้งหมดขึ้นมาเพื่อเลือกให้ผู้ใช้งานป้อนเครื่องหมาย * ที่ช่องรหัสหลัก ระบบจะแสดงรหัสพาณิชย์อิเล็กทรอนิกส์ทั้งหมดขึ้นมาให้เลือก

▼ [5] ที่ตั้งสำนักงานแห่งใหญ่

ที่อยู่เดียวกับผู้ประกอบการพาณิชย์

เลขที่ *	55	หมู่ที่	5	เลขรหัสประจำบ้าน	0001-885996-2
อาคาร		ชั้นที่		เลขที่ห้อง	
ซอย		ถนน	ทดสอบ	หมู่บ้าน	
จังหวัด *	ทดสอบ	อำเภอ/เขต *	เมืองทดสอบ	ตำบล /แขวง *	ทดสอบหนึ่ง
ที่อยู่(เพิ่มเติม)				ประเทศ *	ไทย
รหัสไปรษณีย์	99100	โทรศัพท์	02-2222000	โทรสาร	02-2222111
e-Mail	hollywoods_test@gmail.com				

หน้าจอบันทึกการจัดตั้งทะเบียนพาณิชย์ – ที่ตั้งสำนักงานแห่งใหญ่

- ที่ตั้งสำนักงานแห่งใหญ่
 - ป้อนข้อมูลรายละเอียดของที่ตั้งสำนักงานแห่งใหญ่ และเบอร์โทรศัพท์
 - กรณีที่ตั้งสำนักงานแห่งใหญ่เป็นที่ตั้งเดียวกับที่อยู่ของผู้ประกอบการพาณิชย์ ให้คลิก ที่อยู่เดียวกับผู้ประกอบการพาณิชย์ ระบบจะแสดงข้อมูลที่ตั้งเดียวกับผู้ประกอบการพาณิชย์ให้อัตโนมัติ

หมายเหตุ : กรณีที่อยู่ผู้ประกอบการพาณิชย์ ไม่อยู่ในพื้นที่ขอยื่นจดทะเบียน แต่เลือกที่อยู่เดียวกับผู้ประกอบการพาณิชย์ ระบบจะแจ้งเตือน “ไม่สามารถใช้ที่อยู่เดียวกับผู้ประกอบการพาณิชย์ได้ เนื่องจากที่ตั้งสำนักงานแห่งใหญ่ไม่อยู่ในเขตพื้นที่” กรณีนี้ทำให้ต้องใช้วิธีป้อนข้อมูลที่ตั้งสำนักงานแห่งใหญ่เข้าไปเอง

▼ [6] ชื่อผู้จัดการ

[เพิ่มรายชื่อผู้จัดการ](#)

ลำดับ	เลขประจำตัวประชาชน	ชื่อ - สกุล ผู้จัดการ	ลบข้อมูล	แก้ไขข้อมูล
ไม่พบข้อมูล				

หน้าจอบันทึกการจัดตั้งทะเบียนพาณิชย์ – ชื่อผู้จัดการ(ส่วนที่ 1/3)

- ชื่อผู้จัดการ
 - ผู้ใช้งานคลิกปุ่ม “เพิ่มรายชื่อผู้จัดการ” ระบบแสดงหน้าต่างเพิ่มข้อมูลให้ผู้ใช้งานป้อนข้อมูล
 - ป้อนข้อมูลเลขประจำตัวประชาชน, วันเกิด, ชื่อ-นามสกุล และที่อยู่ของผู้จัดการ
 - กรณีผู้จัดการไม่ใช่คนไทย ให้เลือกเปลี่ยนสัญชาติก่อน จากนั้นให้ระบุเลขหนังสือเดินทางหรือเลขบัตรที่แสดงตัวตนของผู้จัดการ
 - กรณีเป็นคนเดียวกับผู้ประกอบการพาณิชย์ ให้คลิก บุคคลเดียวกับผู้ประกอบการพาณิชย์ ระบบจะแสดงข้อมูลเดียวกับผู้ประกอบการพาณิชย์ให้อัตโนมัติ
 - คลิกปุ่ม “เพิ่มข้อมูล” เพื่อจัดเก็บลงตาราง (สามารถเพิ่มข้อมูลได้มากกว่า 1 รายการ)

เพิ่มรายชื่อผู้จัดการ

บุคคลเดียวกับผู้ประกอบการพาณิชย์

เลขประจำตัวประชาชน *	8-2784-80618-07-1	วันเกิด	08/04/2530	อายุ	32 ปี	สัญชาติ *	ไทย
ตำแหน่ง/ชื่อ	นาย	ชื่อ *	พิภพ	นามสกุล *	รักษา		
ตำแหน่ง/ชื่อ (EN)	MR.	ชื่อ (EN)	PIPHOP	นามสกุล (EN)	RAKSA		
เลขที่	55	หมู่ที่	5	เลขรหัสประจำบ้าน	0001-885996-2		
อาคาร		ชั้นที่		เลขที่ห้อง	หมู่บ้าน		
ตรอก/ซอย		ถนน	ทตสอม				
จังหวัด	ทตสอม	อำเภอ/เขต	เมืองทตสอม	ตำบล/แขวง	ทตสอมหนึ่ง		
ที่อยู่/ในต่างประเทศ				ประเทศ	ไทย		
รหัสไปรษณีย์	99100	โทรศัพท์	02-2222000	โทรสาร	02-2222111		

หน้าจอบันทึกการจัดตั้งทะเบียนพาณิชย์ – ชื่อผู้จัดการ(ส่วนที่ 2/3)

▼ [6] ชื่อผู้จัดการ

ลำดับ	เลขประจำตัวประชาชน	ชื่อ - สกุล ผู้จัดการ	ลบข้อมูล	แก้ไขข้อมูล
1	8278480618071	พิภพ รักษา	<input type="button" value="-"/>	<input type="button" value="✎"/>

หน้าจอบันทึกการจัดตั้งทะเบียนพาณิชย์ – ชื่อผู้จัดการ(ส่วนที่ 3/3)

▼ รายละเอียดเว็บไซต์

1. Owner Firstname	PIPHOP	Owner Lastname	RAKSA
2. Company Name	Holly-Woods		
3. Address			
Number.	55	Moo	5
Building		Floor	Room No.
Soi		Road	TODSOB
Province	TODSOB	District	MUEANG TODSOB
		Sub-district	TODSOB ONE
Postal code	99100	Tel.	02-2222000
		Fax No.	02-2222111
4. ช่องทางออนไลน์ *	Facebook	ชื่อเว็บไซต์ (Website) *	www.facebook.com/Holly-Woods
5. ชนิดพาณิชย์กิจ	1. ขายปลีกทางอินเทอร์เน็ต		
6. หมวดหมู่ของเว็บไซต์ *	<input type="checkbox"/> 01 การศึกษา <input type="checkbox"/> 02 การเงิน กฎหมาย และบัญชี <input type="checkbox"/> 03 การแพทย์ และสุขภาพ <input type="checkbox"/> 04 เกมส์/ของเล่น/ของขวัญ/เบ็ดเตล็ด <input type="checkbox"/> 05 กีฬา และสันทนาการ <input type="checkbox"/> 06 ข่าว-สื่อ <input type="checkbox"/> 07 คอมพิวเตอร์และอินเทอร์เน็ต <input type="checkbox"/> 08 เครื่องมือสื่อสาร/กล้อง <input type="checkbox"/> 09 เครื่องมือเครื่องใช้อุตสาหกรรม <input type="checkbox"/> 10 คำปลื้ม <input type="checkbox"/> 11 ท่องเที่ยว <input type="checkbox"/> 12 บุคคล/สังคม/มาฆะวิทยา <input type="checkbox"/> 13 บันเทิง และนันทนาการ <input type="checkbox"/> 14 ศิลปะและวัฒนธรรม <input type="checkbox"/> 15 ยานยนต์ <input type="checkbox"/> 16 แฟชั่น/เครื่องแต่งกาย/เครื่องประดับ <input type="checkbox"/> 17 อาหาร และเครื่องดื่ม <input type="checkbox"/> 18 อสังหาริมทรัพย์/ออกแบบ/ตกแต่ง/บ้านและสวน <input checked="" type="checkbox"/> 99 อื่นๆ		
โปรแกรม	การผลิตภาพยนตร์จากไม้		
7. ระบบส่งจอง/ส่งซื้อสินค้าที่ใช้	<input type="checkbox"/> ระบบกระดาษ <input type="checkbox"/> ระบบกรอกฟอร์ม <input type="checkbox"/> e-Mail <input type="checkbox"/> โทรศัพท์ <input type="checkbox"/> โทรสาร <input checked="" type="checkbox"/> อื่นๆ		
โปรแกรม	inbox www.facebook.com/Holly-Woods		
8. วิธีการชำระเงิน	<input type="checkbox"/> ชำระเงินแบบออฟไลน์ (โอนเงินผ่านธนาคาร ชำระเงินทางไปรษณีย์ ชำระเงินกับพนักงาน เป็นต้น) <input type="checkbox"/> ชำระเงินออนไลน์ ผ่านบัตรเครดิต <input checked="" type="checkbox"/> ชำระเงินออนไลน์ ผ่านระบบ e-Banking <input type="checkbox"/> ชำระเงินออนไลน์ ผ่านตัวกลางชำระเงิน เช่น PayPal, PaySbuy เป็นต้น <input checked="" type="checkbox"/> อื่นๆ		
โปรแกรม	ณ ร้านฮอลลีวูดส์		
9. วิธีการส่งสินค้า	<input checked="" type="checkbox"/> บริษัทขนส่ง <input checked="" type="checkbox"/> ไปรษณีย์ <input type="checkbox"/> พนักงานส่งสินค้า <input type="checkbox"/> Download <input type="checkbox"/> e-Mail <input checked="" type="checkbox"/> อื่นๆ		
โปรแกรม	รับสินค้า ณ ร้านฮอลลีวูดส์		
10. จำนวนเงินทุน (ใช้ในกรณีพาณิชย์อิเล็กทรอนิกส์)	100,000		
11. หมายเลขโทรศัพท์	02-2222000	12. โทรสาร	02-2222111
13. e-Mail * (ใช้ในกรณีระบบ Source Code)	hollywoods_test@gmail.com	14. ชื่อ (ผู้จัดการ)	พิภพ
15. สำนักงานที่จดทะเบียน	อบต. ทดสอบหนึ่ง		
		นามสกุล (ผู้จัดการ)	รักษา

หน้าจอบันทึกการจัดตั้งทะเบียนพาณิชย์ – เว็บไซต์

3. คลิก Tab “เว็บไซต์”

- ระบบเปิด “Tab เว็บไซต์” ให้ผู้ใช้งานป้อนข้อมูล เมื่อมีการป้อนข้อมูลชนิดแห่งพาณิชย์กิจเป็นพาณิชย์อิเล็กทรอนิกส์ จาก Tab ข้อมูลหลัก
- ระบบแสดงที่อยู่ภาษาอังกฤษ
- ผู้ใช้งานป้อนข้อมูลช่องทางออนไลน์, ชื่อเว็บไซต์, หมวดหมู่เว็บไซต์, ระบบส่งจอง/ส่งซื้อสินค้าที่ใช้, วิธีการชำระเงิน, วิธีการส่งสินค้า, จำนวนเงินทุน และอีเมล

[1-8] ข้อมูลหลัก [15] เว็บไซต์ [9] รับโอนพาณิชย์กิจ [10] ที่ตั้งสำนักงานสาขา [11-13] ผู้เป็นหุ้นส่วนเงินลงทุน [14] อื่นๆ เอกสารแนบ

▼ [9] รับโอนพาณิชย์กิจจาก

โอนจากทะเบียนเลขที่ * เลขที่คำขอจัดตั้ง *

เลขประจำตัวประชาชน วันเกิด อายุ 0 ปี สัญชาติ ไนระบบ

สาขาหน้าชื่อ ชื่อ นามสกุล

เลขที่ หมู่ที่ เลขรหัสประจำบ้าน

อาคาร ชั้นที่ เลขที่ห้อง หมู่บ้าน

ตรอก/ซอย ถนน

จังหวัด อำเภอ/เขต ตำบล/แขวง

ที่อยู่ต่างประเทศ ประเทศ ไนระบบ

รหัสไปรษณีย์ โทรศัพท์ โทรสาร

ชื่อพาณิชย์กิจ(เดิม) โอนเมื่อวันที่

สาเหตุที่โอน

หน้าจอบันทึกการจัดตั้งทะเบียนพาณิชย์ – รายละเอียดเว็บไซต์

4. คลิก Tab “รับโอนพาณิชย์กิจ”

- ผู้ใช้งานป้อนข้อมูลทะเบียนเลขที่ และ เลขที่คำขอจัดตั้ง(ที่มีสถานะจดทะเบียนเป็น เลิก) ระบบจะแสดงรายละเอียดข้อมูลให้อัตโนมัติ
- ผู้ใช้งานป้อนข้อมูล โอนเมื่อวันที่ และสาเหตุที่โอน

หมายเหตุ : ป้อนข้อมูลเฉพาะผู้ประกอบการพาณิชย์กิจที่มีการรับโอนพาณิชย์กิจเท่านั้น

[1-8] ข้อมูลหลัก [15] เว็บไซต์ [9] รับโอนพาณิชย์กิจ [10] ที่ตั้งสำนักงานสาขา [11-13] ผู้เป็นหุ้นส่วนเงินลงทุน [14] อื่นๆ เอกสารแนบ

▼ ที่ตั้งสำนักงานสาขา

เพิ่มที่ตั้งสำนักงานสาขา

ลำดับ	ที่อยู่สำนักงานสาขา	ลบข้อมูล	แก้ไขข้อมูล
	ไม่พบข้อมูล		

> ที่ตั้งโรงเก็บสินค้า

> ตัวแทนค้าต่าง

หน้าจอบันทึกการจัดตั้งทะเบียนพาณิชย์ – ที่ตั้งสำนักงานสาขา

5. คลิก Tab “ที่ตั้งสำนักงานสาขา”

- ป้อนข้อมูลที่ตั้งสำนักงานสาขา
 - คลิกปุ่ม “เพิ่มที่ตั้งสำนักงานสาขา” ระบบแสดงหน้าต่างเพิ่มข้อมูลให้ผู้ใช้งานป้อนข้อมูลรายละเอียดที่ตั้งสำนักงานสาขา
 - คลิกปุ่ม “เพิ่มข้อมูล” เพื่อจัดเก็บลงตาราง (สามารถเพิ่มข้อมูลได้มากกว่า 1 รายการ) ดังรูป

ที่ตั้งสำนักงานสาขา

เลขที่ *	23	หมู่ที่	1	เลขรหัสประจำบ้าน	
อาคาร		ชั้นที่		เลขที่ห้อง	หมู่บ้าน
ซอย		ถนน			
จังหวัด *	กรุงเทพมหานคร	อำเภอ/เขต *	เขตคลองเตย	ตำบล/แขวง *	คลองเตย
ที่อยู่ไปรษณีย์	10110	โทรศัพท์	02-1234455	โทรสาร	ไม่ระบุ

เพิ่มข้อมูล ปิด

หน้าจอบันทึกการจัดตั้งทะเบียนพาณิชย์ - ที่ตั้งสำนักงานสาขา

▼ ที่ตั้งสำนักงานสาขา

เพิ่มที่ตั้งสำนักงานสาขา

ลำดับ	ที่ตั้งสำนักงานสาขา	ลบข้อมูล	แก้ไขข้อมูล
1	เลขที่ 23 หมู่ที่ 1 แขวงคลองเตย เขตคลองเตย กรุงเทพมหานคร 10110	-	✎

หน้าจอบันทึกการจัดตั้งทะเบียนพาณิชย์ - ที่ตั้งสำนักงานสาขา

[1-8] ข้อมูลหลัก [15] เว็บไซต์ [9] รับโอนพาณิชย์กิจ [10] ที่ตั้งสำนักงานสาขา [11-13] ผู้เป็นหุ้นส่วนเงินลงทุน [14] อื่นๆ เอกสารแนบ

> ที่ตั้งสำนักงานสาขา

▼ ที่ตั้งโรงเก็บสินค้า

เพิ่มที่ตั้งโรงเก็บสินค้า

ลำดับ	ที่ตั้งโรงเก็บสินค้า	ลบข้อมูล	แก้ไขข้อมูล
	ไม่พบข้อมูล		

> ตัวอย่างค่าต่าง

หน้าจอบันทึกการจัดตั้งทะเบียนพาณิชย์ - ที่ตั้งโรงเก็บสินค้า

- ป้อนข้อมูลที่ตั้งโรงเก็บสินค้า
 - คลิกปุ่ม “เพิ่มที่ตั้งโรงเก็บสินค้า” ระบบแสดงหน้าต่างเพิ่มข้อมูลให้ผู้ใช้งานป้อนข้อมูลรายละเอียดที่ตั้งโรงเก็บสินค้า
 - คลิกปุ่ม “เพิ่มข้อมูล” เพื่อจัดเก็บลงตาราง (สามารถเพิ่มข้อมูลได้มากกว่า 1 รายการ) ดังรูป

ที่ตั้งโรงเก็บสินค้า

เลขที่ *	23/1	หมู่ที่	2	เลขรหัสประจำบ้าน	
อาคาร		ชั้นที่		เลขที่ห้อง	
ชอย		ถนน		หมู่บ้าน	
จังหวัด *	กรุงเทพมหานคร	อำเภอ/เขต *	เขตคลองเตย	ตำบล/แขวง *	คลองเตย
ที่อยู่ในตารางประเทศ		ประเทศ		ไม่ระบุ	
รหัสไปรษณีย์	10110	โทรศัพท์		โทรสาร	

หน้าจอบันทึกการจัดตั้งทะเบียนพาณิชย์ – รายละเอียดที่ตั้งโรงเก็บสินค้า

▼ ที่ตั้ง โรงเก็บสินค้า

ลำดับ	รายละเอียด	ลบข้อมูล	แก้ไขข้อมูล
1	เลขที่ 23/1 หมู่ที่ 2 แขวง คลองเตย เขตคลองเตย กรุงเทพมหานคร 10110	<input type="button" value="-"/>	<input type="button" value="✎"/>

หน้าจอบันทึกการจัดตั้งทะเบียนพาณิชย์ – รายการที่ตั้งโรงเก็บสินค้า

[1-8] ข้อมูลหลัก [15] เว็บไซต์ [9] รับโอนพาณิชย์กิจ [10] ที่ตั้งสำนักงานสาขา [11-13] ผู้เป็นหุ้นส่วนเงินลงทุน [14] อื่นๆ เอกสารแนบ

> ที่ตั้งสำนักงานสาขา

> ที่ตั้งโรงเก็บสินค้า

▼ ตัวแทนค้าต่าง

ลำดับ	ชื่อตัวแทนค้าต่าง	ชื่อเอกสารแนบ	ที่อยู่	ลบข้อมูล	แก้ไขข้อมูล
	ไม่พบข้อมูล				

หน้าจอบันทึกการจัดตั้งทะเบียนพาณิชย์ – ตัวแทนค้าต่าง

- ป้อนข้อมูลตัวแทนค้าต่าง
 - คลิกปุ่ม “เพิ่มตัวแทนค้าต่าง” ระบบแสดงหน้าต่างเพิ่มข้อมูลให้ผู้ใช้งานป้อนข้อมูลรายละเอียดตัวแทนค้าต่าง
 - คลิกปุ่ม “เพิ่มข้อมูล” เพื่อจัดเก็บลงตาราง (สามารถเพิ่มข้อมูลได้มากกว่า 1 รายการ) ดังรูป

ตัวแทนค้าต่าง

ตัวแทนค้าต่างคือ * ร้านค้าไม่รวม

เลขที่ * 23 หมู่ที่ 1 เลขรหัสประจำบ้าน

อาคาร ชั้นที่ เลขที่ห้อง หมู่บ้าน

ซอย ถนน

จังหวัด * กรุงเทพมหานคร อำเภอ/เขต * เขตคลองเตย ตำบล/แขวง * คลองเตย

ที่อยู่ต่างประเทศ ประเทศ ไนโรบี

รหัสไปรษณีย์ 10110 โทรศัพท์ โทรสาร

เพิ่มข้อมูล ปิด

หน้าจอบันทึกการจัดตั้งทะเบียนพาณิชย์ – รายละเอียดตัวแทนค้าต่าง

▼ ตัวแทนค้าต่าง

เพิ่มตัวแทนค้าต่าง

ลำดับ	ชื่อตัวแทนค้าต่าง	เลขที่	หมู่ที่	แขวง	เขต	จังหวัด	รหัสไปรษณีย์	ที่อยู่	ลบข้อมูล	แก้ไขข้อมูล
1	ร้านค้าไม่รวม	เลขที่ 23	หมู่ที่ 1	แขวง	เขตคลองเตย	กรุงเทพมหานคร	10110		-	✎

หน้าจอบันทึกการจัดตั้งทะเบียนพาณิชย์ – รายการตัวแทนค้าต่าง

[1-8] ข้อมูลหลัก [15] เริ่มใช้ [9] รับโอนพาณิชย์กิจ [10] ที่ตั้งสำนักงานสาขา [11-13] ผู้เป็นหุ้นส่วนเงินลงทุน [14] อื่นๆ เอกสารแนบ

▼ [11] ชื่อ อายุ เชื้อชาติ สัญชาติ ตำบลที่อยู่ และจำนวนทุนลงหุ้นของผู้เป็นหุ้นส่วนและจำนวนเงินของห้างหุ้นส่วน [13] หุ้นส่วนออกหรือตาย

ผู้เป็นหุ้นส่วน 0 คน ทุนส่วนใหม่ 0 คน ทุนส่วนออก 0 คน

ส่วนทั้งหมด หรือตาย

เพิ่มผู้เป็นหุ้นส่วน

ลำดับ	เลขประจำตัวประชาชน	ชื่อ - สกุล	ผู้เป็นหุ้นส่วน	ลงหุ้นด้วย	จำนวนเงิน	สถานะ	ลบข้อมูล	แก้ไขข้อมูล
ไม่พบข้อมูล								

> [12] จำนวนเงินหุ้น จำนวนหุ้น และมูลค่าของบริษัทจำกัด จำนวนและมูลค่าหุ้นที่บุคคลแต่ละสัญชาติถืออยู่

หน้าจอบันทึกการจัดตั้งทะเบียนพาณิชย์ – ผู้เป็นหุ้นส่วนเงินลงทุน

6. คลิก Tab “ผู้เป็นหุ้นส่วนเงินลงทุน”

- ป้อนข้อมูลชื่อ อายุ เชื้อชาติ สัญชาติ ตำบลที่อยู่ และจำนวนทุนลงหุ้นของผู้เป็นหุ้นส่วนและจำนวนเงินลงทุนของห้างหุ้นส่วน และป้อนสถานะหุ้นส่วนออกหรือตาย
 - คลิกปุ่ม “เพิ่มผู้เป็นหุ้นส่วน” ระบบแสดงหน้าต่างเพิ่มข้อมูล
 - ระบบแสดงค่าเริ่มต้นของสถานะเป็น มีชีวิตอยู่
 - ป้อนข้อมูล เลขประจำตัวประชาชน, วันเกิด, ชื่อ-นามสกุล และที่อยู่ของผู้เป็นหุ้นส่วน
 - กรณีผู้เป็นหุ้นส่วนไม่ใช่คนไทย ให้เลือกเปลี่ยนสัญชาติก่อน จากนั้นให้ระบุเลขหนังสือเดินทางหรือเลขบัตรที่แสดงตัวตนของผู้เป็นหุ้นส่วน
 - ป้อนข้อมูล การลงหุ้นด้วย เงินสด หรือ ทรัพย์สิน คิดเป็นจำนวนเงิน(บาท)

- คลิกปุ่ม “เพิ่มข้อมูล” เพื่อจัดเก็บลงตาราง (สามารถบันทึกได้มากกว่า 1 รายการ)
- ระบบแสดงจำนวนผู้เป็นหุ้นส่วนใหม่ให้อัตโนมัติ ดังรูป

เพิ่มชื่อ อายุ เชื้อชาติ สัญชาติ ตำบลที่อยู่ และจำนวนหุ้นลงหุ้นของผู้เป็นหุ้นส่วนและจำนวนเงินหุ้นของห้างหุ้นส่วน

สถานะ มีชีวิตอยู่ ลาออก ตาย

เลขประจำตัวประชาชน * 6-8327-60203-31-1 วันเกิด 01/08/2521 อายุ 41 ปี สัญชาติ * ไทย

คำนำหน้าชื่อ นาง ชื่อ * อรุณี นามสกุล * เดชา

คำหน้าชื่อ (EN) MRS. ชื่อ (EN) ARUNEE นามสกุล (EN) DECHA

เลขที่ 55 หมู่ที่ 5 เลขรหัสประจำบ้าน

อาคาร ชั้นที่ เลขที่ห้อง หมู่บ้าน

ซอย ถนน ตำบล/แขวง คอนเมือง

จังหวัด กรุงเทพมหานคร อำเภอ/เขต เขตดอนเมือง ประเทศ ไนระบบ

ที่อยู่ในประเทศ รหัสไปรษณีย์ 10210 โทรศัพท์ 081-5525562 โทรสาร

ลงหุ้นด้วย 01 เงินสด จำนวน(บาท) 200,000.00

หน้าจอบันทึกการจัดตั้งทะเบียนพาณิชย์ – การเพิ่มผู้เป็นหุ้นส่วนเงินลงทุน

▼ [11] ชื่อ อายุ เชื้อชาติ สัญชาติ ตำบลที่อยู่ และจำนวนหุ้นลงหุ้นของผู้เป็นหุ้นส่วนและจำนวนเงินหุ้นของห้างหุ้นส่วน [13] หุ้นส่วนออกหรือตาย

ผู้เป็นหุ้น 1 คน หุ้นส่วนใหม่ 1 คน หุ้นส่วนออก 0 คน

ส่วนทั้งหมด หรือตาย

ลำดับ	เลขประจำตัวประชาชน	ชื่อ - สกุล ผู้เป็นหุ้นส่วน	ลงหุ้นด้วย	จำนวนเงิน	สถานะ	ลบข้อมูล	แก้ไขข้อมูล
1	6832760203311	อรุณี เดชา	เงินสด	200000.0	มีชีวิตอยู่	<input type="button" value="-"/>	<input type="button" value="✎"/>

หน้าจอบันทึกการจัดตั้งทะเบียนพาณิชย์ – แสดงการเพิ่มผู้เป็นหุ้นส่วนเงินลงทุน

[1-8] ข้อมูลหลัก [15] เว็บไซต์ [9] รับโอนพาณิชย์กิจ [10] ที่ตั้งสำนักงานสาขา [11-13] ผู้เป็นหุ้นส่วนเงินลงทุน [14] อื่นๆ เอกสารแนบ

> [11] ชื่อ อายุ เชื้อชาติ สัญชาติ ตำบลที่อยู่ และจำนวนหุ้นลงหุ้นของผู้เป็นหุ้นส่วนและจำนวนเงินหุ้นของห้างหุ้นส่วน [13] หุ้นส่วนออกหรือตาย

▼ [12] จำนวนเงินหุ้น จำนวนหุ้น และมูลค่าของบริษัทจำกัด จำนวนและมูลค่าหุ้นที่บุคคลแต่ละสัญชาติถืออยู่

ทุนจดทะเบียน 1,000,000.00 บาท แบ่งออกเป็น 0 หุ้น มูลค่าหุ้นละ 0.00 บาท

ลำดับ	สัญชาติ	ถือหุ้น(หุ้น)	ลบข้อมูล	แก้ไขข้อมูล
ไม่พบข้อมูล				

หน้าจอบันทึกการจัดตั้งทะเบียนพาณิชย์ – เพิ่มจำนวนทุน จำนวนหุ้น

เพิ่มจำนวนเงินทุน จำนวนหุ้น และมูลค่าของบริษัทจำกัด จำนวนและมูลค่าหุ้นที่บุคคลแต่ละสัญชาติถืออยู่

สัญชาติ * ไทย

ถือหุ้น * 10 หุ้น

หน้าจอบันทึกการจัดตั้งทะเบียนพาณิชย์ – เพิ่มจำนวนทุน จำนวนหุ้น

- จำนวนเงินทุน จำนวนหุ้น และมูลค่าของบริษัทจำกัด จำนวนและมูลค่าหุ้นที่บุคคลแต่ละสัญชาติถืออยู่
 - คลิกปุ่ม “เพิ่มจำนวนเงินทุน” ระบบแสดงหน้าต่างเพิ่มข้อมูล
 - ป้อนข้อมูล สัญชาติ และ จำนวนถือหุ้น
 - คลิกปุ่ม “เพิ่มข้อมูล” เพื่อจัดเก็บลงตาราง (สามารถบันทึกได้มากกว่า 1 รายการ)
 - ระบบแสดงข้อมูลมูลค่าหุ้นที่ผู้ใช้งานป้อนข้อมูล ดังรูป

▼ [12] จำนวนเงินทุน จำนวนหุ้น และมูลค่าของบริษัทจำกัด จำนวนและมูลค่าหุ้นที่บุคคลแต่ละสัญชาติถืออยู่

ทุนจดทะเบียน 1,000,000.00 บาท แบ่งออกเป็น 10 หุ้น มูลค่าหุ้นละ 20,000.00 บาท

ลำดับ	สัญชาติ	ชื่อบุคคล	ถือหุ้น(หุ้น)	ลบข้อมูล	แก้ไขข้อมูล
1	ไทย		10	<input type="button" value="-"/>	<input type="button" value="✎"/>

หน้าจอบันทึกการจัดตั้งทะเบียนพาณิชย์ – แสดงการเพิ่มจำนวนทุน จำนวนหุ้น

[1-8] ข้อมูลหลัก [15] เริ่มใช้ [9] รับโอนพาณิชย์กิจ [10] ที่ตั้งสำนักงานสาขา [11-13] ผู้เป็นหุ้นส่วนเงินลงทุน [14] อื่นๆ เอกสารแนบ

อื่นๆ

หน้าจอบันทึกการจัดตั้งทะเบียนพาณิชย์ – อื่น ๆ

7. คลิก Tab “อื่น ๆ”
 - ระบบแสดงจอภาพให้ป้อนข้อมูลอื่น ๆ ที่ต้องการแจ้งรายละเอียดในการจดทะเบียนพาณิชย์

[1-8] ข้อมูลหลัก [15] เว็บไซต์ [9] รับโอนภาคีเขยงกิจ [10] ที่ตั้งสำนักงานสาขา [11-13] ผู้ถือหุ้นส่วนเงินลงทุน [14] อื่นๆ **เอกสารแนบ**

จำกัดขนาดไฟล์ละ ไม่เกิน 10 Mb และทุกขนาดไฟล์รวมกันได้ไม่เกิน 50 Mb



+ เลือกไฟล์

ลำดับ	ขนาดไฟล์ (KB)	ชื่อไฟล์	รายละเอียด	ขนาดไฟล์ (KB)	ดาวน์โหลด	ลบข้อมูล

ไม่พบข้อมูล

หน้าจอบันทึกการจัดตั้งทะเบียนพาณิชย์ – เอกสารแนบ





8. คลิก Tab “เอกสารแนบ”

- ผู้ใช้ต้องจัดเตรียมเอกสารประกอบคำขอจดทะเบียน ที่อยู่ในรูปแบบอิเล็กทรอนิกส์ไฟล์ เช่น pdf , png , tiff, .jpg, .png เป็นต้น
- คลิกปุ่ม **+ เลือกไฟล์** และเลือกไฟล์ที่จัดเตรียมไว้
- ระบบจะทำการอัปโหลดไฟล์ เมื่อระบบอัปโหลดสำเร็จ ผู้ใช้สามารถป้อนคำอธิบายหรือชื่อของเอกสารเพื่อใช้บ่งชี้ไฟล์เอกสารแนบในช่องรายละเอียด และสามารถแนบไฟล์เอกสารได้มากกว่า 1 รายการ
- คลิกปุ่ม “ดาวน์โหลด” () เพื่อทำการตรวจสอบไฟล์เอกสารที่อัปโหลด
- คลิกปุ่ม “ลบ” () เพื่อลบไฟล์เอกสารที่ไม่ต้องการ

[1-8] ข้อมูลหลัก [15] เว็บไซต์ [9] รับโอนภาคีเขยงกิจ [10] ที่ตั้งสำนักงานสาขา [11-13] ผู้ถือหุ้นส่วนเงินลงทุน [14] อื่นๆ **เอกสารแนบ**

จำกัดขนาดไฟล์ละ ไม่เกิน 10 Mb และทุกขนาดไฟล์รวมกันได้ไม่เกิน 50 Mb

+ เลือกไฟล์

ลำดับ	ชื่อไฟล์	รายละเอียด	ขนาดไฟล์ (KB)	ดาวน์โหลด	ลบข้อมูล
1	IQI010100-0.png	สำเนาบัตรประจำตัวประชาชน	11		
2	IQI010100-1.jpg	สำเนาทะเบียนบ้าน	27		

หน้าจอบันทึกการจัดตั้งทะเบียนพาณิชย์ – เอกสารแนบ

RCP010100 : การจดทะเบียนจัดตั้งทะเบียนพาณิชย์

สำนักงานจดทะเบียน * 99003 : อบต. ทดสอบหนึ่ง

อำเภอ (สนง.) เมืองทดสอบ จังหวัด (สนง.) ทดสอบ

ทะเบียนเลขที่ * 8278480618071 เลขที่คำขอ ก.พ.ร.

เลขที่คำขอจัดตั้ง * 9900362000104

เลขที่คำขอ * 9900362000104 วันที่รับจดทะเบียนจัดตั้งใหม่ * 03/10/2562

นายทะเบียน * kadmt : น.ส.สรณัฐ คำเมืองชัย

[1-8] ข้อมูลหลัก [15] เว็บบอร์ด [9] รับโอนพาณิชย์กิจ [10] ที่ตั้งสำนักงานสาขา [11-13] ผู้ถือหุ้นส่วนเงินลงทุน [14] อื่นๆ เอกสารแนบ

: จำกัดขนาดไฟล์ละ ไม่เกิน 10 Mb และทุกขนาดไฟล์รวมกันได้ไม่เกิน 50 Mb

+ เลือกไฟล์

ลำดับ	ชื่อไฟล์ (ชื่อ)	รายละเอียด	ขนาดไฟล์ (KB)	ดาวน์โหลด	ลบข้อมูล
1	IQI010100-0.png	สำเนาบัตรประจำตัวประชาชน	11	↓	-
2	IQI010100-1.jpg	สำเนาทะเบียนบ้าน	27	↓	-

บันทึก

เริ่มใหม่

ลบเอกสาร

หน้าจอบันทึกการจัดตั้งทะเบียนพาณิชย์

9. คลิกรูป “บันทึก” เพื่อจัดเก็บข้อมูลในระบบ

- กรณีประเภทผู้ประกอบการพาณิชย์กิจเป็นบุคคลธรรมดาหรือนิติบุคคล
 - ระบบจะใช้เลขประจำตัวประชาชน หรือเลขทะเบียนนิติบุคคล เป็นเลขทะเบียนพาณิชย์
 - ระบบแสดงข้อความเลขที่คำขอจัดตั้งที่ระบบสร้างขึ้น
 - ระบบแสดงข้อความเลขที่คำขอ(ปัจจุบัน)ที่ระบบสร้างขึ้น
- กรณีประเภทผู้ประกอบการพาณิชย์กิจเป็นอื่นๆ
 - ระบบจะทำการสร้างเลขทะเบียนพาณิชย์ เลขที่คำขอจัดตั้ง และเลขที่คำขอ(ปัจจุบัน) ให้อัตโนมัติ ดังรูป

RCP010100 : การจดทะเบียนจัดตั้งทะเบียนพาณิชย์

สำนักงานจดทะเบียน * 99003 : อบต. ทดสอบหนึ่ง

อำเภอ (สนง.) เมืองทดสอบ มั่นทึกข้อมูลเริ่มรอบ

ทะเบียนเลขที่ * 8278480618071 ชื่อพาณิชย์กิจ : ร้านยอดสิวดส์

เลขที่ค้าขอดีตั้ง * 9900362000104 ผู้ประกอบพาณิชย์กิจ : นาย ทึกพ รึกษา

เลขที่ค้าขอดีตั้ง * 9900362000104 ทะเบียนเลขที่ : 8278480618071 /2562

นายทะเบียน * kadmt : น.ส.สา เลขที่ค้าขอดีตั้ง : 9900362000104 เลขที่ค้าขอดีตั้ง : 9900362000104

[1-8] ข้อมูลหลัก [15] เงินใบเสร็จ [9] รับ

* ปิด * พิมพ์ใบสำคัญ

งทุน [14] อื่นๆ เอกสารแนบ

: จำกัดขนาดไฟล์ละ ไม่เกิน 10 Mb และทุกขนาดไฟล์รวมกันไม่เกิน 50 Mb

+ เลือกไฟล์

ลำดับ	ชื่อไฟล์	รายละเอียด	ขนาดไฟล์ (KB)	ดาวน์โหลด	ลบข้อมูล
1	IQI010100-0.png	สำเนาบัตรประจำตัวประชาชน	11	↓	-
2	IQI010100-1.jpg	สำเนาทะเบียนบ้าน	27	↓	-

ข้อความแสดงผลการบันทึกการจัดตั้งทะเบียนพาณิชย์

10. ระบบทำการสร้างข้อมูลใบสำคัญทะเบียนพาณิชย์ เพื่อให้ผู้ใช้งานตรวจสอบความถูกต้อง ก่อนทำการพิมพ์ใบสำคัญให้กับประชาชน
- กรณีผู้ใช้งาน เลือก ไม่พิมพ์ใบสำคัญ ให้คลิกปุ่ม “ปิด” โดยผู้ใช้งานสามารถพิมพ์ใบสำคัญภายหลังได้ (ดูรายละเอียดที่หัวข้อ พิมพ์ใบสำคัญ)
 - กรณีผู้ใช้งาน เลือก พิมพ์ใบสำคัญ ให้คลิกปุ่ม “พิมพ์ใบสำคัญ” ระบบแสดงใบสำคัญทะเบียนพาณิชย์ ดังรูป

คำขอจัดพิมพ์เลขที่ 9900362000184



ทะเบียนเลขที่ 8278480618071

ใบทะเบียนพาณิชย์

สำนักงานทะเบียนพาณิชย์
องค์การบริหารส่วนตำบลทศสอหนึ่ง
ใบสำคัญนี้ออกให้เพื่อแสดงว่า

นายพิภพ ภิรักษา

ได้จดทะเบียนพาณิชย์ ตามพระราชบัญญัติทะเบียนพาณิชย์ พ.ศ.2499

เมื่อวันที่ 3 ตุลาคม พ.ศ. 2562

ชื่อที่ใช้ในการประกอบพาณิชย์กิจ

ร้านฮอลลี่วูดส์

เขียนเป็นอักษรโรมัน

Holly Woods

ชนิดแห่งพาณิชย์กิจ

การค้าขายและบรรจุกีฬาจากไม้
ชุมชนกีฬาฮอลลี่วูดส์

ที่ตั้งสำนักงานใหญ่

เลขที่ 33 หมู่ที่ 3 ถนน ชลสอง ตำบลทศสอหนึ่ง อ.วงศมิ่งไชยตลิ่งชัน จ.อโยธยาศงครา
99103

เว็บไซต์ : www.facebook.com/Holly-Woods



ออกให้ ณ วันที่ 3 ตุลาคม พ.ศ. 2562

นางสาวสมานใจ คำเมืองชัย

นายทะเบียนพาณิชย์

หน้าจอบันทึกรวดจัดตั้งทะเบียนพาณิชย์ - แสดงใบสำคัญทะเบียนพาณิชย์

[1-8] ข้อมูลหลัก [15] เริ่มใช้ [9] รับโอนพาณิชย์กิจ [10] ที่ตั้งสำนักงานสาขา [11-13] ผู้เป็นหุ้นส่วนเงินลงทุน [14] อื่นๆ เอกสารแนบ

> [1] ชื่อผู้ประกอบการพาณิชย์กิจ

> [2] ชื่อที่ใช้ในการประกอบพาณิชย์กิจ [4] จำนวนเงินทุน [7] วันที่เริ่มประกอบกิจการ [8] วันที่ขอจดทะเบียน

> [3] ชนิดแห่งพาณิชย์กิจ

> [5] ที่ตั้งสำนักงานใหญ่

> [6] ชื่อผู้จัดการ

บันทึก เริ่มใหม่ สอบถาม

หน้าจอสำหรับเลือกไปยังหน้าจอสอบถามการจดทะเบียนจัดตั้งทะเบียนพาณิชย์

การสอบถามข้อมูล

1. คลิกปุ่ม “สอบถาม” จากหน้าจอบันทึก
2. ระบบแสดงหน้าจอสอบถาม ให้ผู้ใช้งานระบุเงื่อนไขค้นหาข้อมูล
3. ผู้ใช้เลือกระบุเงื่อนไขที่ต้องการค้นหาข้อมูลรายการค่าของจดทะเบียนจัดตั้งทะเบียนพาณิชย์ โดยต้องระบุเงื่อนไขวันที่รับจดทะเบียนเป็นอย่างน้อย
4. คลิกปุ่ม “ค้นหา”
5. ระบบจะแสดงข้อมูลที่ค้นหาได้ในตารางแสดงผลการค้นหา ผู้ใช้งานสามารถคลิกเลือกรายการเพื่อแสดงรายละเอียดข้อมูลที่บันทึกไว้ สามารถแก้ไขข้อมูลหรือลบข้อมูลได้

RCP010100 : การจดทะเบียนจัดตั้งทะเบียนพาณิชย์

สำนักงานจดทะเบียน 99003 : อบต. ทดสอบหนึ่ง

ทะเบียนเลขที่ 8278480618071 เลขที่คำขอจัดตั้ง

ชื่อผู้ประกอบการพาณิชย์กิจ นามสกุล

ชื่อพาณิชย์กิจภาษาไทย

ตั้งแต่เลขที่คำขอ

ตั้งแต่วันที่รับจดทะเบียน * 01/10/2562 ถึงวันที่รับ * 31/10/2562

ประเภททะเบียน ทั้งหมด ทะเบียนพาณิชย์ พาณิชย์อิเล็กทรอนิกส์

ค้นหา เริ่มใหม่ เพิ่มใหม่

ลำดับ	ทะเบียนเลขที่	เลขที่คำขอจัดตั้ง	ชื่อพาณิชย์กิจภาษาไทย	เลขที่คำขอ	วันที่รับจดทะเบียน
1	8278480618071	9900362000104	ร้านฮอลล์สวีตส์	9900362000104	03/10/2562

(1 of 1) << < 1 > >> 10 ▾

ทั้งหมด 1 รายการ

หน้าจอสอบถามการจดทะเบียนจัดตั้งทะเบียนพาณิชย์

RCP010100 : การจดทะเบียนจัดตั้งทะเบียนพาณิชย์

สำนักงานจดทะเบียน * 99003 : อบต. ทดสอบหนึ่ง ▼

อำเภอ (สง.) เมืองทดสอบ จังหวัด (สง.) ทดสอบ

ทะเบียนเลขที่ * 8278480618071 เลขที่คำขอ ก.พ.ร.

เลขที่คำขอจัดตั้ง * 9900362000104

เลขที่คำขอ * 9900362000104 วันที่รับจดทะเบียนจัดตั้งใหม่ * 03/10/2562 📅

นายทะเบียน * kadmit : น.ส.สาทุกจิต คำเมืองชัย ▼

[1-8] ข้อมูลหลัก [15] เว็บไซต์ [9] รับโอนพาณิชย์กิจ [10] ที่ตั้งสำนักงานสาขา [11-13] ผู้เป็นหุ้นส่วนเงินลงทุน [14] อื่นๆ เอกสารแนบ

▼ [1] ชื่อผู้ประกอบการพาณิชย์กิจ

ผู้ประกอบการพาณิชย์กิจ บุคคลธรรมดา นิติบุคคล อื่นๆ

เลขประจำตัวประชาชน * 8-2784-80618-07-1 วันเกิด 08/04/2530 📅 อายุ 32 ปี สัญชาติ * ไทย ▼

สำเนาหน้าชื่อ นาย ▼ ชื่อ * พิกพ นามสกุล * รักษา

คำทว่าชื่อ (EN) MR. ชื่อ (EN) PIPHOP นามสกุล (EN) RAKSA

เลขที่ * 55 หมู่ที่ 5 เลขรหัสประจำบ้าน 0001-885996-2

อาคาร ▼ ชั้นที่ ▼ เลขที่ห้อง ▼ หมู่บ้าน ▼

ตรอก/ซอย ▼ ถนน ทดสอบ

จังหวัด * ทดสอบ ▼ อำเภอ/เขต * เมืองทดสอบ ▼ ตำบล/แขวง * ทดสอบหนึ่ง ▼

ที่อยู่ในต่างประเทศ ▼ ประเทศ * ไทย ▼

รหัสไปรษณีย์ 99100 โทรศัพท์ 02-2222000 โทรสาร 02-2222111

e-Mail piphop_test@gmail.com

▼ [2] ชื่อที่ใช้ในการประกอบพาณิชย์กิจ [4] จำนวนเงินทุน [7] วันที่เริ่มประกอบกิจการ [8] วันที่ขอลงทะเบียน

ชื่อพาณิชย์กิจภาษาไทย * ร้านฮอลลีวูดส์

ชื่อพาณิชย์กิจอักษรโรมัน Holly-Woods

วันที่เริ่มประกอบกิจการ * 01/10/2562 📅 วันที่ขอลงทะเบียน 02/10/2562 📅

จำนวนเงินทุนที่นำมาใช้ * 1,000,000.00 บาท

▼ [3] ชนิดแห่งพาณิชย์กิจ

จำนวนวัตถุประสงค์ * 2 ข้อ พาณิชย์อิเล็กทรอนิกส์ + เพิ่มรายการ

ลำดับ	รหัสหลัก	รายละเอียดวัตถุประสงค์	ลบข้อมูล
1	16230	การผลิตภาพยนตร์ทั้งจากดวีดี	-
2	47912	ขายปลีกทางอินเทอร์เน็ต	-

มีนเครื่องหมาย * เพื่อแสดงชนิดอิเล็กทรอนิกส์

▼ [5] ที่ตั้งสำนักงานใหญ่ ที่อยู่เดียวกับผู้ประกอบการพาณิชย์กิจ

เลขที่ * 55 หมู่ที่ 5 เลขรหัสประจำบ้าน 0001-885996-2

อาคาร ▼ ชั้นที่ ▼ เลขที่ห้อง ▼ หมู่บ้าน ▼

ซอย ▼ ถนน ทดสอบ

จังหวัด * ทดสอบ ▼ อำเภอ/เขต * เมืองทดสอบ ▼ ตำบล / แขวง * ทดสอบหนึ่ง ▼

ที่อยู่(เพิ่มเติม) ▼ ประเทศ * ไทย ▼

รหัสไปรษณีย์ 99100 โทรศัพท์ 02-2222000 โทรสาร 02-2222111

e-Mail hollywoods_test@gmail.com

▼ [6] ชื่อผู้จัดการ เพิ่มรายชื่อผู้จัดการ

ลำดับ	เลขประจำตัวประชาชน	ชื่อ - สกุล ผู้จัดการ	ลบข้อมูล	แก้ไขข้อมูล
1	8278480618071	พิกพ รักษา	-	✎

บันทึกแก้ไข ลบ เพิ่มใหม่ สอบถาม

หน้าจอแก้ไขจดทะเบียนจัดตั้งทะเบียนพาณิชย์

การแก้ไขข้อมูล

1. ทำตามขั้นตอนการสอบถามข้อมูล คลิกเลือกรายการที่ต้องการ
2. ระบบแสดงรายละเอียดข้อมูลทะเบียนพาณิชย์ที่เลือกบนหน้าจอ
3. ระบบอนุญาตให้แก้ไขข้อมูลค่าของจัดตั้งทะเบียนพาณิชย์ ภายในจำนวนวันที่ผู้ดูแลส่วนกลางกำหนด และจะต้องเป็นค่าของจดทะเบียนจัดตั้งที่ยังไม่มีการจดทะเบียนเปลี่ยนแปลงทะเบียนพาณิชย์
4. ระบบอนุญาตให้แก้ไขข้อมูลได้ ยกเว้น ทะเบียนเลขที่, เลขที่ค่าของจัดตั้ง, เลขที่ค่าขอ
5. ผู้ใช้แก้ไขข้อมูลที่ต้องการ จากนั้น คลิกปุ่ม “บันทึกแก้ไข”
6. ระบบจัดเก็บข้อมูลที่แก้ไขลงฐานข้อมูล ในกรณีที่มีการแก้ไขข้อมูลที่แสดงในใบสำคัญทะเบียนพาณิชย์ ผู้ใช้ต้องพิมพ์ใบสำคัญใหม่ (ดูขั้นตอนหัวข้อ พิมพ์ใบสำคัญ)

หมายเหตุ : กรณีแก้ไขค่าของจัดตั้งทะเบียนพาณิชย์ ที่เกินจำนวนวันที่ผู้ดูแลส่วนกลางกำหนด ระบบแจ้งเตือน “ไม่สามารถบันทึกแก้ไขข้อมูลได้ เนื่องจากเกินวันที่กำหนด”

ลำดับ	เลขประจำตัวประชาชน	ชื่อ - สกุล ผู้จัดการ	ลบข้อมูล	แก้ไขข้อมูล
1	8278480618071	พิภพ รักษา	-	✎

หน้าจอแสดงข้อความยืนยันการลบข้อมูล

การลบข้อมูล

1. ทำตามขั้นตอนการสอบถามข้อมูล คลิกเลือกรายการที่ต้องการ
2. ระบบแสดงรายละเอียดข้อมูลทะเบียนพาณิชย์ที่เลือกบนหน้าจอ
3. ระบบอนุญาตให้ลบข้อมูลค่าของจัดตั้งทะเบียนพาณิชย์ ภายในจำนวนวันที่ผู้ดูแลส่วนกลางกำหนด และจะต้องเป็นค่าของจดทะเบียนจัดตั้งที่ยังไม่มีการจดทะเบียนเปลี่ยนแปลงทะเบียนพาณิชย์
4. เมื่อผู้ใช้ต้องการลบข้อมูลค่าของจดทะเบียนพาณิชย์ออกจากระบบ คลิกปุ่ม “ลบ”
5. ระบบแสดงข้อความยืนยันการลบข้อมูล

- คลิกปุ่ม “ยืนยัน” ระบบทำการลบข้อมูลออกจากฐานข้อมูล
 - คลิกปุ่ม “ยกเลิก” ระบบยกเลิกการทำงาน
6. คลิกปุ่ม “ยืนยัน” ระบบลบข้อมูลสำเร็จแสดงข้อความแจ้งว่า “ลบข้อมูลเรียบร้อยแล้ว”

หมายเหตุ : กรณีลบคำขอจัดตั้งทะเบียนพาณิชย์ ที่เกินจำนวนวันที่ผู้ดูแลส่วนกลางกำหนด ระบบแจ้งเตือน “ไม่สามารถลบข้อมูลได้ เนื่องจากเกินวันที่กำหนด”

2.2 การจดทะเบียนเปลี่ยนแปลงทะเบียนพาณิชย์

การจดทะเบียนเปลี่ยนแปลงทะเบียนพาณิชย์ เป็นเมนูสำหรับบันทึกคำขอจดทะเบียนเปลี่ยนแปลงทะเบียนพาณิชย์ที่ประชาชนเข้ามาติดต่อยื่นคำขอเปลี่ยนแปลงข้อมูลทะเบียนพาณิชย์กับเจ้าหน้าที่ โดยเลือกเปลี่ยนแปลงข้อมูลจากรายการที่ต้องการเปลี่ยนแปลงทั้งหมด 15 รายการ เจ้าหน้าที่จะรับคำขอจากประชาชน แล้วทำการบันทึกข้อมูลเข้าสู่ระบบ และออกใบสำคัญทะเบียนพาณิชย์(ใหม่)ให้กับประชาชน โดยคิดค่าธรรมเนียมการจดทะเบียนพาณิชย์ตามอัตราที่กรมพัฒนาธุรกิจการค้ากำหนด

การทำงานของเมนูจดทะเบียนเปลี่ยนแปลงทะเบียนพาณิชย์ สามารถบันทึก สอบถาม แก้ไข และลบข้อมูล มีขั้นตอนดังนี้ คลิกเลือกที่เมนู >> บันทึกคำขอ >> เปลี่ยนแปลง เมื่อเข้าสู่หน้าจอ ระบบแสดงหน้าจอบันทึก RCP010200 : การจดทะเบียนเปลี่ยนแปลงทะเบียนพาณิชย์

RCP010200 : การจดทะเบียนเปลี่ยนแปลงทะเบียนพาณิชย์

สำนักงานจดทะเบียน *	99003 : อบต. ทดสอบหนึ่ง				
อำเภอ (สนง.)	เมืองทดสอบ	จังหวัด (สนง.)	ทดสอบ		
ทะเบียนเลขที่ *	2288771763826	เลขที่คำขอ ก.พ.ร.			
เลขที่คำขอจัดตั้ง *	9900362000105	สถานะ	ยังดำเนินการอยู่		
เลขที่คำขอ *	9900362000109	วันที่รับจดทะเบียน	08/10/2562		พาณิชย์อิเล็กทรอนิกส์
		เปลี่ยนแปลง *			
นายทะเบียน *	kadmt : น.ส.สรานุจิต คำเมืองชัย				

ข้อมูลทะเบียนพาณิชย์

ประเภทผู้ประกอบการ	บุคคลธรรมดา				
ชื่อผู้ประกอบการ	นายอดุลย์ มหารัน				
ชื่อพาณิชย์ภาษาไทย	ร้านอดุลย์				
ชื่อพาณิชย์อักษรโรมัน					
วันที่เริ่มประกอบการ	01/10/2562	วันที่จดทะเบียนจัดตั้ง	03/10/2562		
จำนวนเงินทุนที่นำมาใช้	500,000	บาท			
วันที่เปลี่ยนแปลง *	08/10/2562				
รายการที่ต้องการเปลี่ยนแปลง					
<input type="checkbox"/> [1] ชื่อผู้ประกอบการ	<input type="checkbox"/> [2] ชื่อที่ใช้ในการประกอบการ	<input type="checkbox"/> [3] ชนิดแห่งพาณิชย์	<input type="checkbox"/> [4] จำนวนเงินทุน		
<input type="checkbox"/> [5] ที่ตั้งสำนักงานใหญ่	<input type="checkbox"/> [6] ชื่อผู้จัดการ	<input type="checkbox"/> [7] วันที่เริ่มประกอบการ	<input type="checkbox"/> [8] วันที่จดทะเบียน		
<input type="checkbox"/> [10] ที่ตั้งสาขาสงา	<input type="checkbox"/> [11] หุ้นส่วน	<input type="checkbox"/> [12] จำนวนหุ้น	<input type="checkbox"/> [13] หุ้นส่วนออกหรือตาย		
<input type="checkbox"/> [14] อื่นๆ	<input type="checkbox"/> [15] เว็บไซต์				

หน้าจอบันทึกจดทะเบียนเปลี่ยนแปลงทะเบียนพาณิชย์

ประวัติการจดทะเบียนพาณิชย์
3

#	เลขที่ยื่นคำขอ	วันที่ยื่นคำขอ	วันที่รับจด	ประเภทคำขอ	รายการเปลี่ยนแปลง	ภาพคำขอ
1	9900362000105	02/10/2562	03/10/2562	จัดตั้งใหม่		<div style="background-color: #4a4a8a; color: white; padding: 2px 5px; display: inline-block;">ทพ.</div>

[1-8]ข้อมูลหลัก
[15]เงินไซด
[9]รับโอนพาณิชย์กิจ
[10]ที่ตั้งสำนักงานสาขา
[11-13]ผู้เป็นหุ้นส่วนเงินลงทุน
[14]อื่นๆ
เอกสารแนบ

- > [1] ชื่อผู้ประกอบการพาณิชย์กิจ
- > [2] ชื่อที่ใช้ในการประกอบพาณิชย์กิจ [4] จำนวนเงินทุน [7] วันที่เริ่มประกอบกิจการ [8] วันที่ของจดทะเบียน
- > [3] ชนิดแห่งพาณิชย์กิจ
- > [5] ที่ตั้งสำนักงานใหญ่
- > [6] ชื่อผู้จัดการ

บันทึก

เริ่มใหม่

สอบถาม

บันทึก
4

หน้าจอบันทึกจดทะเบียนเปลี่ยนแปลงทะเบียนพาณิชย์

การเพิ่มข้อมูล

- ระบบแสดงจอภาพให้ผู้ใช้งานป้อนข้อมูลรายละเอียดดังนี้

ส่วนที่ 1

- แสดงข้อมูลสำนักงานที่จดทะเบียน อำเภอ และจังหวัดที่จดทะเบียน
- ผู้ใช้งานป้อนข้อมูลทะเบียนเลขที่ และเลขที่คำขอจัดตั้ง ที่ต้องการเปลี่ยนแปลงข้อมูล ระบบจะค้นหาข้อมูลทะเบียนพาณิชย์จากฐานข้อมูลมาแสดง พร้อมทั้ง สร้างเลขที่คำขอ(รายการคำขอปัจจุบัน) ให้อัตโนมัติ
- แสดงเลขที่คำขอ ก.พ.ร.(กรณีเป็นข้อมูลใบคำขอจดทะเบียนที่มาจาก ก.พ.ร.)
- ผู้ใช้งานสามารถป้อนข้อมูล วันที่รับจดทะเบียนเปลี่ยนแปลง และนายทะเบียนที่รับจดทะเบียน

ส่วนที่ 2

- แสดงข้อมูลทะเบียนพาณิชย์ ประเภทผู้ประกอบการ ชื่อผู้ประกอบการ ชื่อพาณิชย์กิจ ภาษาไทย วันที่ประกอบกิจการ วันที่จดทะเบียนจัดตั้ง และจำนวนเงินทุน
- ผู้ใช้สามารถป้อนข้อมูล วันที่เปลี่ยนแปลงข้อมูลของผู้ประกอบการพาณิชย์กิจ
- ผู้ใช้เลือกรายการที่ต้องการเปลี่ยนแปลงข้อมูลทะเบียนพาณิชย์ จากใบคำขอที่ประชาชนยื่น โดยระบบจะเปิดให้แก้ไขข้อมูลใน ส่วนที่ 4 ตามหัวข้อรายการที่ต้องการเปลี่ยนแปลงที่ผู้ใช้เลือก

ส่วนที่ 3

- แสดงประวัติการจดทะเบียนพาณิชย์ รายการเปลี่ยนแปลงข้อมูลของทะเบียนพาณิชย์ ผู้ใช้สามารถคลิกปุ่ม “ทพ.” เพื่อดูรายละเอียดประวัติคำขอ

ส่วนที่ 4

- ส่วนของการป้อนรายละเอียดข้อมูลสำหรับการจดทะเบียนเปลี่ยนแปลงข้อมูลทะเบียนพาณิชย์
- ผู้ใช้งานป้อนข้อมูลทะเบียนเลขที่ และเลขที่คำขอจัดตั้ง
 - ระบบค้นหาข้อมูลแล้วจะแสดงข้อมูลทะเบียนพาณิชย์ และประวัติการจดทะเบียนพาณิชย์ให้อัตโนมัติ

4. ผู้ใช้เลือกนายทะเบียนผู้ลงนามใบสำคัญทะเบียนพาณิชย์ สามารถเลือกเปลี่ยนนายทะเบียนที่สังกัดภายในสำนักงานจดทะเบียนได้
5. ผู้ใช้เลือกรายการที่ต้องการเปลี่ยนแปลง ในส่วนของรายละเอียดข้อมูลทะเบียนพาณิชย์ โดยเลือก Checkbox จากรายการที่ต้องการเปลี่ยนแปลง
6. ระบบเปิดให้แก้ไขข้อมูลเฉพาะรายการที่ผู้ใช้เลือก
7. คลิกปุ่ม “บันทึก” เพื่อจัดเก็บข้อมูลในระบบ
8. ระบบทำการสร้างข้อมูลใบสำคัญทะเบียนพาณิชย์ เพื่อให้ผู้ใช้งานตรวจสอบความถูกต้องก่อนทำการพิมพ์
 - กรณีผู้ใช้งาน เลือก ไม่พิมพ์ใบสำคัญ ให้คลิกปุ่ม “ปิด” โดยผู้ใช้งานสามารถพิมพ์ใบสำคัญภายหลังได้ (ดูรายละเอียดที่หัวข้อ พิมพ์ใบสำคัญ)
 - กรณีผู้ใช้งาน เลือก พิมพ์ใบสำคัญ ให้คลิกปุ่ม “พิมพ์ใบสำคัญ” ระบบแสดงใบสำคัญทะเบียนพาณิชย์ ดังรูป

หมายเหตุ : กรณีที่ไม่ได้เลือกรายการที่ต้องการเปลี่ยนแปลง แล้วกดปุ่ม “บันทึก” ระบบจะแสดงข้อความแจ้งเตือน “ไม่สามารถบันทึกได้ เนื่องจากไม่มีรายการเปลี่ยนแปลงข้อมูล”

RCP010200 : การจดทะเบียนเปลี่ยนแปลงทะเบียนพาณิชย์

สำนักงานจดทะเบียน *	99003 : อบต. ทดสอบหนึ่ง		
อำเภอ (ตง.)	เมืองทดสอบ	จังหวัด (ตง.)	ทดสอบ
ทะเบียนเลขที่ *	2288771763826	เลขที่คำขอ ก.พ.ร.	
เลขที่คำขอจัดตั้ง *	9900362000105	สถานะ	ยังดำเนินการอยู่
เลขที่คำขอ *	9900362000109	วันที่รับจดทะเบียนเปลี่ยนแปลง *	08/10/2562 <input type="checkbox"/> <input type="checkbox"/> พาดิชย์อิเล็กทรอนิกส์
นายทะเบียน *	kadmt : น.ส.สราญจิต คำเมืองชัย		

ข้อมูลทะเบียนพาณิชย์

ประเภทผู้ประกอบการพาณิชย์กิจ	บุคคลธรรมดา		
ชื่อผู้ประกอบการพาณิชย์กิจ	นายอดุลย์ มหาริน		
ชื่อพาณิชย์กิจการภาษาไทย	ร้านอดุลย์		
ชื่อพาณิชย์กิจการอักษรโรมัน			
วันที่เริ่มประกอบการกิจการ	01/10/2562	วันที่จดทะเบียนจัดตั้ง	03/10/2562
จำนวนเงินทุนที่นำมาใช้	500,000	บาท	
วันที่เปลี่ยนแปลง *	08/10/2562		
รายการที่ต้องการเปลี่ยนแปลง	<input type="checkbox"/> [1] ชื่อผู้ประกอบการพาณิชย์กิจ <input checked="" type="checkbox"/> [2] ชื่อที่ใช้ในการประกอบการพาณิชย์กิจ <input type="checkbox"/> [3] ชนิดแห่งพาณิชย์กิจ <input type="checkbox"/> [4] จำนวนเงินทุน		
	<input type="checkbox"/> [5] ที่ตั้งสำนักงานใหญ่ <input type="checkbox"/> [6] ชื่อผู้จัดการ <input type="checkbox"/> [7] วันที่เริ่มประกอบการกิจการ <input type="checkbox"/> [8] วันที่ขอลดทะเบียน		
	<input type="checkbox"/> [10] ที่ตั้งสำนักงานสาขา <input type="checkbox"/> [11] หุ้นส่วน <input type="checkbox"/> [12] จำนวนหุ้น <input type="checkbox"/> [13] หุ้นส่วนออกหรือตาย		
	<input type="checkbox"/> [14] อื่นๆ <input type="checkbox"/> [15] เว็บไซต์		

ประวัติการจดทะเบียนพาณิชย์

#	เลขที่ยื่นคำขอ	วันที่ยื่นคำขอ	วันที่รับจด	ประเภทคำขอ	รายการเปลี่ยนแปลง	ภาพคำขอ
1	9900362000105	02/10/2562	03/10/2562	จัดตั้งใหม่		ทพ.

[1-8]ข้อมูลหลัก [15]เว็บไซต์ [9]รับโอนพาณิชย์กิจ [10]ที่ตั้งสำนักงานสาขา [11-13]ผู้เป็นหุ้นส่วนเงินลงทุน [14]อื่นๆ เอกสารแนบ

> [1] ชื่อผู้ประกอบการพาณิชย์กิจ

 [2] ชื่อที่ใช้ในการประกอบการพาณิชย์กิจ
 [4] จำนวนเงินทุน
 [7] วันที่เริ่มประกอบการกิจการ
 [8] วันที่ขอลดทะเบียน

ชื่อพาณิชย์กิจการภาษาไทย * ร้านอดุลย์พาณิชย์

ชื่อพาณิชย์กิจการอักษรโรมัน ADULE-PANICH

วันที่เริ่มประกอบการกิจการ * 01/10/2562

วันที่ขอลดทะเบียน 02/10/2562

จำนวนเงินทุนที่นำมาใช้ * 500,000.00 บาท

> [3] ชนิดแห่งพาณิชย์กิจ

> [5] ที่ตั้งสำนักงานใหญ่

> [6] ชื่อผู้จัดการ

บันทึก

เริ่มใหม่

สอบถาม

หน้าจอบันทึกจดทะเบียนเปลี่ยนแปลงทะเบียนพาณิชย์ - รายการเปลี่ยนแปลง

RCP010200 : การจดทะเบียนเปลี่ยนแปลงทะเบียนพาณิชย์

สำนักงานจดทะเบียน * 99003 : อบต. ทดสอบหนึ่ง

อำเภอ (สนง.) เมืองทดสอบ บันทึกรวมข้อมูลเรียบร้อยแล้ว

ทะเบียนเลขที่ * 2288771763826 ชื่อพาณิชย์กิจ : ร้านอดุลย์พาณิชย์

เลขที่คำขอจัดตั้ง * 9900362000105 ผู้ประกอบพาณิชย์กิจ : อดุลย์ นหาวัน

เลขที่คำขอ * 9900362000109 ทะเบียนเลขที่ : 2288771763826

นายทะเบียน * kadmt : น.ส.สรา เลขที่คำขอจัดตั้ง : 9900362000105

เลขที่คำขอ : 9900362000109

ข้อมูลทะเบียนพาณิชย์

ประเภทผู้ประกอบการ บุคคลธรรมดา

ชื่อผู้ประกอบการ นายอดุลย์ นหาวัน

ชื่อพาณิชย์กิจภาษาไทย ร้านอดุลย์พาณิชย์

ชื่อพาณิชย์กิจอักษรโรมัน ADULE-PANICH

วันที่เริ่มประกอบกิจการ 01/10/2562 วันที่จดทะเบียนจัดตั้ง 03/10/2562

จำนวนเงินทุนที่นำมาใช้ 500,000 บาท

วันที่เปลี่ยนแปลง * 08/10/2562

หน้าจอแสดงผลการบันทึกจัดเปลี่ยนแปลงทะเบียนพาณิชย์

1/2

คำขอจัดตั้งเลขที่ 9900362000105 ทะเบียนเลขที่ 2288771763826

ใบทะเบียนพาณิชย์
สำนักงานทะเบียนพาณิชย์
องค์การบริหารส่วนตำบลทดสอบหนึ่ง
ใบสำคัญนี้ออกให้เพื่อแสดงว่า

นายอดุลย์ นหาวัน

ได้จดทะเบียนพาณิชย์ ตามพระราชบัญญัติทะเบียนพาณิชย์ พ.ศ.2499

เมื่อวันที่ 3 ตุลาคม พ.ศ. 2562

ชื่อที่ใช้ในการประกอบพาณิชย์กิจ
 ร้านอดุลย์พาณิชย์

เขียนเป็นอักษรโรมัน
 ADULE-PANICH

ชนิดแห่งพาณิชย์กิจ

การเสด็จไปเยี่ยม

ที่ตั้งสำนักงานใหญ่
 เลขที่ 12/5 หมู่ที่ 5 ซอย 6 ตำบลทดสอบหนึ่ง อำเภอเมืองทดสอบ จังหวัดทดสอบ 99100

หน้าจอบันทึกจัดจัดตั้งทะเบียนพาณิชย์ – แสดงใบสำคัญทะเบียนพาณิชย์

ประวัติการจดทะเบียนพาณิชย์

#	เลขที่ยื่นคำขอ	วันที่ยื่นคำขอ	วันที่รับจด	ประเภทคำขอ	รายการเปลี่ยนแปลง	ภาพคำขอ
ไม่พบข้อมูล						

[1-8]ข้อมูลหลัก [15]เริ่มใช้ [9]รับโอนพาณิชย์กิจ [10]ที่ตั้งสำนักงานสาขา [11-13]ผู้เป็นหุ้นส่วนเงินลงทุน [14]อื่นๆ เอกสารแนบ

- > [1] ชื่อผู้ประกอบการ
- > [2] ชื่อที่ใช้ในการประกอบพาณิชย์กิจ [4] จำนวนเงินทุน [7] วันที่เริ่มประกอบกิจการ [8] วันที่ขอจดทะเบียน
- > [3] ชนิดแห่งพาณิชย์กิจ
- > [5] ที่ตั้งสำนักงานใหญ่
- > [6] ชื่อผู้จัดการ

บันทึก เริ่มใหม่ สอบถาม

หน้าจอสำหรับเลือกไปยังหน้าจอสอบถามการจดทะเบียนเปลี่ยนแปลงทะเบียนพาณิชย์

การสอบถามข้อมูล

1. คลิกปุ่ม “สอบถาม” จากหน้าจอบันทึก
2. ระบบแสดงหน้าจอสอบถาม ให้ผู้ใช้งานระบุเงื่อนไขค้นหาข้อมูล
3. ผู้ใช้เลือกระบุเงื่อนไขที่ต้องการค้นหาข้อมูลรายการคำขอจดทะเบียนเปลี่ยนแปลงทะเบียนพาณิชย์ โดย ต้องระบุเงื่อนไขวันที่รับจดทะเบียนเปลี่ยนแปลงเป็นอย่างน้อย
4. คลิกปุ่ม “ค้นหา”
5. ระบบจะแสดงข้อมูลที่พบในตารางแสดงผลการค้นหา ผู้ใช้งานสามารถคลิกเลือกรายการให้แสดงข้อมูลที่บันทึกไว้ เพื่อแก้ไขข้อมูลหรือลบข้อมูลได้

RCP010200 : ตรวจสอบข้อมูลการจดทะเบียนเปลี่ยนแปลงทะเบียนพาณิชย์

สำนักงานจดทะเบียน * 99003 : อบต. ทดสอบหนึ่ง

ทะเบียนเลขที่ เลขที่คำขอจัดตั้ง

ชื่อผู้ประกอบการ

ชื่อพาณิชย์กิจภาษาไทย

ตั้งแต่เลขที่คำขอ ถึงเลขที่

ตั้งแต่วันที่รับจดทะเบียน * 08/10/2562 ถึงวันที่รับ * 08/10/2562

ประเภททะเบียน ทั้งหมด ทะเบียนพาณิชย์ พาณิชย์อิเล็กทรอนิกส์

ค้นหา เริ่มใหม่ ค้นหา

ลำดับ	ทะเบียนเลขที่	เลขที่คำขอจัดตั้ง	ชื่อพาณิชย์กิจการภาษาไทย	เลขที่คำขอ	วันที่รับจดทะเบียน
1	2288771763826	9900362000105	ร้านคุดย่พาณิชย์	9900362000109	08/10/2562

(1 of 1) << < 1 > >> 10

ทั้งหมด 1 รายการ

หน้าจอสอบถามการจดทะเบียนเปลี่ยนแปลงทะเบียนพาณิชย์

RCP010200 : การจดทะเบียนเปลี่ยนแปลงทะเบียนพาณิชย์

สำนักงานจดทะเบียน * 99003 : อบต. ทดสอบหนึ่ง

อำเภอ (สนง.) เมืองทดสอบ จังหวัด (สนง.) ทดสอบ

ทะเบียนเลขที่ * 2288771763826 เลขที่คำขอ ก.พ.ร.

เลขที่คำขอจัดตั้ง * 9900362000105 สถานะ ยังดำเนินการอยู่

เลขที่คำขอ * 9900362000109 วันที่รับจดทะเบียนเปลี่ยนแปลง * 08/10/2562 พาดิซชย์อิเล็กทรอนิกส์

นายทะเบียน * kadmt : น.ส.สรณูจิต คำเมืองชัย

ข้อมูลทะเบียนพาณิชย์

ประเภทผู้ประกอบการ มัคคธรรมดา

ชื่อผู้ประกอบการ นายอดุลย์ มหาวัน

ชื่อพาณิชย์ภาษาอังกฤษ ร้านอดุลย์พาณิชย์

ชื่อพาณิชย์อักษรโรมัน ADULE-PANICH

วันที่เริ่มประกอบกิจการ 01/10/2562 วันที่จดทะเบียนจัดตั้ง 03/10/2562

จำนวนเงินทุนที่นำมาใช้ 500,000 บาท

วันที่เปลี่ยนแปลง * 08/10/2562

รายการที่ต้องการเปลี่ยนแปลง



[1] ชื่อผู้ประกอบการ [2] ชื่อที่ใช้ในการประกอบพาณิชย์กิจ [3] ชนิดแห่งพาณิชย์กิจ [4] จำนวนเงินทุน

[5] ที่ตั้งสำนักงานใหญ่ [6] ชื่อผู้จัดการ [7] วันที่เริ่มประกอบกิจการ [8] วันที่ขอลดทะเบียน

[10] ที่ตั้งสำนักงานสาขา [11] หุ้นส่วน [12] จำนวนหุ้น [13] หุ้นส่วนออกหรือตาย

[14] อื่นๆ [15] เว็บไซต์

ประวัติการจดทะเบียนพาณิชย์

#	เลขที่ยื่นคำขอ	วันที่ยื่นคำขอ	วันที่รับจด	ประเภทคำขอ	รายการเปลี่ยนแปลง	ภาพคำขอ
1	9900362000105	02/10/2562	03/10/2562	จัดตั้งใหม่		
2	9900362000109	08/10/2562	08/10/2562	เปลี่ยนแปลง	[2] ชื่อที่ใช้ในการประกอบพาณิชย์กิจ	

[1-8]ข้อมูลหลัก [15]เว็บไซต์ [9]รับโอนพาณิชย์กิจ [10]ที่ตั้งสำนักงานสาขา [11-13]ผู้เป็นหุ้นส่วนเงินลงทุน [14]อื่นๆ เอกสารแนบ

> [1] ชื่อผู้ประกอบการ

> [2] ชื่อที่ใช้ในการประกอบพาณิชย์กิจ [4] จำนวนเงินทุน [7] วันที่เริ่มประกอบกิจการ [8] วันที่ขอลดทะเบียน

ชื่อพาณิชย์ภาษาอังกฤษ * ร้านอดุลย์พาณิชย์

ชื่อพาณิชย์อักษรโรมัน ADULE-PANICH

วันที่เริ่มประกอบกิจการ * 01/10/2562 วันที่ขอลดทะเบียน 08/10/2562

จำนวนเงินทุนที่นำมาใช้ * 500,000.00 บาท

> [3] ชนิดแห่งพาณิชย์กิจ

> [5] ที่ตั้งสำนักงานใหญ่

> [6] ชื่อผู้จัดการ

หน้าจอแก้ไขจดทะเบียนเปลี่ยนแปลงทะเบียนพาณิชย์

การแก้ไขข้อมูล

1. ทำตามขั้นตอนการสอบถามข้อมูล คลิกเลือกรายการที่ต้องการ
2. ระบบแสดงรายละเอียดข้อมูลทะเบียนพาณิชย์ที่เลือกบนหน้าจอ
3. ระบบอนุญาตให้แก้ไขข้อมูลค่าของจุดเปลี่ยนแปลงทะเบียนพาณิชย์ ภายในจำนวนวันที่ผู้ดูแลส่วนกลางกำหนด และอนุญาตให้แก้ไขข้อมูลที่เป็นค่าของจุดเปลี่ยนแปลงทะเบียนพาณิชย์ในปัจจุบันเท่านั้น
4. ระบบอนุญาตให้แก้ไขข้อมูลได้ทั้งหมด ยกเว้นที่เป็นกล่องข้อมูลสีเทา ไม่สามารถแก้ไขข้อมูลได้
5. ผู้ใช้แก้ไขข้อมูลที่ต้องการ จากนั้น คลิกปุ่ม “บันทึกแก้ไข”
6. ระบบจัดเก็บข้อมูลที่แก้ไขลงฐานข้อมูล ในกรณีที่มีการแก้ไขข้อมูลที่แสดงในใบสำคัญทะเบียนพาณิชย์ ผู้ใช้งานต้องพิมพ์ใบสำคัญใหม่ (ดูขั้นตอนหัวข้อ พิมพ์ใบสำคัญ)

หมายเหตุ : กรณีแก้ไขค่าขอเปลี่ยนแปลงทะเบียนพาณิชย์ ที่เกินจำนวนวันที่ผู้ดูแลส่วนกลางกำหนด ระบบแจ้งเตือน “ไม่สามารถแก้ไขข้อมูลได้ เนื่องจากเกินวันที่กำหนด”

RCP010200 : การจดทะเบียนเปลี่ยนแปลงทะเบียนพาณิชย์

สำนักงานจดทะเบียน * 99003 : อดต. ทดสอบหนึ่ง

อำเภอ (สนง.) เมืองทดสอบ จังหวัด (สนง.) ทดสอบ

ทะเบียนเลขที่ * 2288771763826 เลขที่คำขอ ก.พ.ร.

เลขที่คำขอจัดตั้ง * 9900362000105 : ร้านอดุลย์พาณิชย์

เลขที่คำขอ * 9900362000109

นายทะเบียน * kadmt : น.ส.สราญจิต คำเมืองชัย

ยื่นคำเนิ่นกิจการอยู่ 18/10/2562 พาณิชย์อิเล็กทรอนิกส์

ข้อมูลทะเบียนพาณิชย์

ประเภทผู้ประกอบการพาณิชย์กิจ มัคคธรรมดา

ชื่อผู้ประกอบการพาณิชย์กิจ นายอดุลย์ มหาวิน

ชื่อพาณิชย์กิจการภาษาไทย ร้านอดุลย์พาณิชย์

ชื่อพาณิชย์กิจการอักษรโรมัน ADULE-PANICH

วันที่เริ่มประกอบกิจการ 01/10/2562 วันที่จดทะเบียนจัดตั้ง 03/10/2562

จำนวนเงินทุนที่นำมาใช้ 500,000 บาท

วันที่เปลี่ยนแปลง * 08/10/2562

หน้าจอแสดงข้อความยืนยันการลบข้อมูล

การลบข้อมูล

- ทำตามขั้นตอนการสอบถามข้อมูล คลิกเลือกรายการที่ต้องการ
- ระบบแสดงรายละเอียดข้อมูลทะเบียนพาณิชย์ที่เลือกบนหน้าจอ
- ระบบอนุญาตให้ลบข้อมูลคำขอจดทะเบียนเปลี่ยนแปลงทะเบียนพาณิชย์ ภายในจำนวนวันที่ผู้ดูแลส่วนกลางกำหนด และอนุญาตให้ลบข้อมูลที่เป็นคำขอจดทะเบียนเปลี่ยนแปลงทะเบียนพาณิชย์ไปปัจจุบันเท่านั้น
- เมื่อผู้ใช้ต้องการลบข้อมูลคำขอที่บันทึกออกจากระบบ คลิกปุ่ม “ลบ”
- ระบบแสดงข้อความยืนยันการลบข้อมูล
 - คลิกปุ่ม “ยืนยัน” ระบบทำการลบข้อมูลออกจากฐานข้อมูล
 - คลิกปุ่ม “ยกเลิก” ระบบยกเลิกการทำงาน
- คลิกปุ่ม “ยืนยัน” ระบบลบข้อมูลสำเร็จแสดงข้อความแจ้งว่า “ลบข้อมูลเรียบร้อยแล้ว”

หมายเหตุ: กรณีลบคำขอเปลี่ยนแปลงทะเบียนพาณิชย์ ที่เกินจำนวนวันที่ผู้ดูแลส่วนกลางกำหนด ระบบแจ้งเตือน “ไม่สามารถลบข้อมูลได้ เนื่องจากเกินวันที่กำหนด”

2.3 การจดทะเบียนพาณิชย์

การจดทะเบียนพาณิชย์ เป็นเมนูสำหรับบันทึกคำขอจดทะเบียนพาณิชย์ที่ประชาชนเข้ามาติดต่อยื่นคำขอเลิกประกอบกิจการ ร้านค้า เจ้าหน้าที่รับคำขอจากประชาชน ทำการบันทึกข้อมูลพร้อมทั้งสาเหตุการเลิกกิจการเข้าสู่ระบบ โดยคิดค่าธรรมเนียมตามอัตราที่กรมพัฒนาธุรกิจการค้ากำหนด

การทำงานของเมนูจดทะเบียนพาณิชย์ สามารถบันทึก สอบถาม แก้ไข และลบข้อมูล มีขั้นตอนดังนี้
คลิกเลือกที่เมนู >> บันทึกคำขอ >> เลิก เมื่อเข้าสู่หน้าจอ ระบบแสดงหน้าจอบันทึก RCP010300 : การจดทะเบียนเลิกทะเบียนพาณิชย์

RCP010300 : การจดทะเบียนเลิกทะเบียนพาณิชย์

สำนักงานจดทะเบียน *	99003 : อบต. ทดสอบหนึ่ง	จังหวัด (สนง.)	ทดสอบ
อำเภอ (สนง.)	เมืองทดสอบ	เลขที่คำขอ ก.พ.ร.	
ทะเบียนเลขที่ *	5181480228761	สถานะ	ยื่นดำเนินการอยู่
เลขที่คำขอจัดตั้ง *	9900362000106	วันที่รับจดทะเบียนเลิก *	14/10/2562
เลขที่คำขอ	9900362000110	พาณิชย์อิเล็กทรอนิกส์	<input type="checkbox"/>
นายทะเบียน *	kadmt : น.ส.สาญจิต คำเรืองชัย		

ข้อมูลทะเบียนพาณิชย์

ประเภทผู้ประกอบการ	บุคคลธรรมดา		
ชื่อผู้ประกอบการ	นางสาวสมหญิง เมืองดี		
ชื่อพาณิชย์ภาษาไทย	ร้านหญิงดอกไม้สด		
ชื่อพาณิชย์อักษรโรมัน	YING-Flower		
วันที่เริ่มประกอบกิจการ	01/10/2562	วันที่จดทะเบียนจัดตั้ง	03/10/2562
จำนวนเงินทุนที่นำมาใช้	500000 บาท		
วันที่เลิกกิจการ *	14/10/2562		
สาเหตุเลิกกิจการ *	ต้นทุนและค่าใช้จ่ายเพิ่มสูงขึ้น		
หมายเหตุ	เลิกกิจการ		

ประวัติการจดทะเบียนพาณิชย์

#	เลขที่ยื่นคำขอ	วันที่ยื่นคำขอ	วันที่รับจด	ประเภทคำขอ	รายการเปลี่ยนแปลง	ภาพคำขอ
1	9900362000106	02/10/2562	03/10/2562	จัดตั้งใหม่		บท.

รายละเอียด

- [1-8] ข้อมูลหลัก
- [15] เว็บไซต์
- [9] วันโอนพาณิชย์กิจ
- [10] ที่ตั้งสำนักงานสาขา
- [11-13] ผู้เป็นหุ้นส่วนเงินลงทุน
- [14] สินค้า
- เอกสารแนบ

- > [1] ชื่อผู้ประกอบการ
- > [2] ชื่อที่ใช้ในการประกอบพาณิชย์กิจ [4] จำนวนเงินทุน [7] วันที่เริ่มประกอบกิจการ [8] วันที่ขอจดทะเบียน
- > [3] ชนิดแห่งพาณิชย์กิจ
- > [5] ที่ตั้งสำนักงานใหญ่
- > [6] ผู้จัดการ

บันทึก เริ่มใหม่ สอบถาม

หน้าจอบันทึกจดทะเบียนเลิกทะเบียนพาณิชย์

การเพิ่มข้อมูล

1. ระบบแสดงจอภาพให้ผู้ใช้ป้อนข้อมูลรายละเอียดดังนี้

ส่วนที่ 1

- แสดงข้อมูลสำนักงานที่จดทะเบียน อำเภอ และจังหวัดที่จดทะเบียน
- ผู้ใช้ป้อนข้อมูลทะเบียนเลขที่ และเลขที่คำขอจัดตั้ง ที่ต้องการจดทะเบียนพาณิชย์ ระบบจะค้นหาข้อมูลจากฐานข้อมูลมาแสดง พร้อมทั้งสร้างเลขที่คำขอ(รายการคำขอปัจจุบัน) ให้อัตโนมัติ
- แสดงเลขที่คำขอ ก.พ.ร.กรณีเป็นข้อมูลใบคำขอจดทะเบียนที่มาจาก ก.พ.ร.)
- ผู้ใช้งานสามารถป้อนข้อมูล วันที่รับจดทะเบียนเลิก และนายทะเบียนที่รับจดทะเบียน

ส่วนที่ 2

- แสดงข้อมูลทะเบียนพาณิชย์ ประเภทผู้ประกอบการพาณิชย์ ชื่อผู้ประกอบการพาณิชย์ ชื่อพาณิชย์กิจ ภาษาไทย วันที่ประกอบกิจการ วันที่จดทะเบียนจัดตั้ง และจำนวนเงินทุน
- ผู้ใช้ป้อนวันที่เลิกกิจการ สาเหตุที่เลิกกิจการ และหมายเหตุเพื่อระบุรายละเอียดเพิ่มเติม

ส่วนที่ 3

- แสดงประวัติการจดทะเบียนพาณิชย์ รายการเปลี่ยนแปลงข้อมูลของทะเบียนพาณิชย์ ผู้ใช้สามารถคลิกปุ่ม “ทพ.” เพื่อดูรายละเอียดประวัติคำขอ

ส่วนที่ 4

- ส่วนของการแสดงรายละเอียดข้อมูลทะเบียนพาณิชย์ ของร้านค้าที่ขอจดทะเบียน ไม่สามารถแก้ไขรายละเอียดข้อมูลได้

2. ผู้ใช้ป้อนข้อมูลทะเบียนเลขที่ และเลขที่คำขอจัดตั้ง
3. ระบบค้นหาข้อมูลแล้วจะแสดงข้อมูลทะเบียนพาณิชย์ และประวัติการจดทะเบียนพาณิชย์ให้อัตโนมัติ
4. ผู้ใช้ป้อนข้อมูล วันที่รับจดทะเบียนเลิก และเลือกนายทะเบียน สามารถเลือกเปลี่ยนนายทะเบียนที่สังกัดภายในสำนักงานจดทะเบียนได้
5. ผู้ใช้ป้อนข้อมูลวันที่เลิกกิจการ สาเหตุเลิกกิจการ และหมายเหตุ(ถ้ามี)
6. คลิกปุ่ม “บันทึก” เพื่อจัดเก็บข้อมูลในระบบ
7. ระบบปรับสถานะทะเบียนพาณิชย์เป็น เลิกกิจการ พร้อมทั้งแสดงข้อความแจ้งว่า “บันทึกข้อมูลเรียบร้อยแล้ว”

RCP010300 : การจดทะเบียนเลิกทะเบียนพาณิชย์	
สำนักงานจดทะเบียน *	99003 : อบต. ทดสอบหนึ่ง
อำเภอ (สนง.)	เมืองทดสอบ
ทะเบียนเลขที่ *	5181480228761
เลขที่คำขอจัดตั้ง *	9900362000106
เลขที่คำขอ	9900362000110
นายทะเบียน *	kadmt : น.ส. สรา
ข้อมูลทะเบียนพาณิชย์	
ประเภทผู้ประกอบการพาณิชย์	บุคคลธรรมดา
ชื่อผู้ประกอบการพาณิชย์	นางสาวสมหญิง เมืองดี
ชื่อพาณิชย์กิจการภาษาไทย	ร้านหญิงดอกไม้สด
ชื่อพาณิชย์กิจการอักษรโรมัน	YING-Flower
วันที่เริ่มประกอบกิจการ	01/10/2562
วันที่จดทะเบียนจัดตั้ง	03/10/2562

บันทึกข้อมูลเรียบร้อยแล้ว

ชื่อพาณิชย์กิจ : ร้านหญิงดอกไม้สด

ผู้ประกอบการพาณิชย์ : นางสาวสมหญิง เมืองดี

ทะเบียนเลขที่ : 5181480228761

เลขที่คำขอจัดตั้ง : 9900362000106

เลขที่คำขอ : 9900362000110

✕ ปิด

ข้อความแสดงผลการบันทึกจดทะเบียนพาณิชย์

RCP010300 : การจดทะเบียนเลิกทะเบียนพาณิชย์

สำนักงานจดทะเบียน * 99003 : อบต. ทดสอบหนึ่ง

อำเภอ (สนง.) เมืองทดสอบ จังหวัด (สนง.) ทดสอบ

ทะเบียนเลขที่ * เลขที่ค้าขอ ก.พ.ร.

เลขที่ค้าขอจัดตั้ง * สถานะ

เลขที่ค้าขอ วันที่รับจดทะเบียนเลิก * พาณิชย์อิเล็กทรอนิกส์

นายทะเบียน * kadmt : น.ส.สรายุรัตน์ คำเมืองชัย

ข้อมูลทะเบียนพาณิชย์

ประเภทผู้ประกอบการ * ว่าง

ชื่อผู้ประกอบการ *

ชื่อพาณิชย์ภาษาไทย

ชื่อพาณิชย์อักษรโรมัน

วันที่เริ่มประกอบกิจการ วันที่จดทะเบียนจัดตั้ง

จำนวนเงินทุนที่นำมาใช้ บาท

วันที่เลิกกิจการ *

สาเหตุเลิกกิจการ *

หมายเหตุ

ประวัติการจดทะเบียนพาณิชย์

#	เลขที่ยื่นคำขอ	วันที่ยื่นคำขอ	วันที่รับจด	ประเภทคำขอ	รายการเปลี่ยนแปลง	ภาพคำขอ
ไม่พบข้อมูล						

> รายละเอียด

หน้าจอสำหรับเลือกไปยังหน้าจอสอบถามการจดทะเบียนเลิกทะเบียนพาณิชย์

การสอบถามข้อมูล

1. คลิกปุ่ม “สอบถาม” จากหน้าจอบันทึก
2. ระบบแสดงหน้าจอสอบถาม ผู้ใช้งานระบุเงื่อนไขค้นหาข้อมูล
3. ผู้ใช้เลือกระบุเงื่อนไขที่ต้องการค้นหาข้อมูลรายการคำขอจดทะเบียนพาณิชย์ โดยต้องระบุเงื่อนไขวันที่รับจดทะเบียนเป็นอย่างน้อย
4. คลิกปุ่ม “ค้นหา”
5. ระบบจะแสดงข้อมูลที่ค้นหาได้ในตารางแสดงผลการค้นหา ผู้ใช้งานสามารถคลิกเลือกรายการให้แสดงข้อมูลที่บันทึกไว้ เพื่อแก้ไขข้อมูลหรือลบข้อมูลได้

RCP010300 : ตรวจค้นข้อมูลการจดทะเบียนพาณิชย์

สำนักงานจดทะเบียน * 99003 : อบต. ทดสอบหนึ่ง

ทะเบียนเลขที่ เลขที่คำขอจัดตั้ง

ชื่อผู้ประกอบการพาณิชย์กิจ

ชื่อพาณิชย์กษภาษาไทย

ตั้งแต่เลขที่คำขอ ถึงเลขที่

ตั้งแต่วันที่รับจดทะเบียน * 14/10/2562 ถึงวันที่รับ * 14/10/2562

ประเภททะเบียน ทั้งหมด ทะเบียนพาณิชย์ พาณิชย์อิเล็กทรอนิกส์

ค้นหา

เริ่มใหม่

พิมพ์ใหม่

ลำดับ	ทะเบียนเลขที่	เลขที่คำขอจัดตั้ง	ชื่อพาณิชย์กษภาษาไทย	เลขที่คำขอ	วันที่จดทะเบียน
1	5181480228761	9900362000106	ร้านหญิงดอกไม้อสด	9900362000110	14/10/2562

(1 of 1)



ทั้งหมด 1 รายการ

หน้าจอสอบถามการจดทะเบียนพาณิชย์

RCP010300 : การจดทะเบียนเลิกทะเบียนพาณิชย์

สำนักงานจดทะเบียน * 99003 : อบต. ทดสอบหนึ่ง

อำเภอ (สนง.) เมืองทดสอบ จังหวัด (สนง.) ทดสอบ

ทะเบียนเลขที่ * 5181480228761 เลขที่คำขอ ก.พ.ร.

เลขที่คำขอจัดตั้ง * 9900362000106 สถานะ เลิก

เลขที่คำขอ 9900362000110 วันที่รับจดทะเบียนเลิก * 14/10/2562 พาณิชย์อิเล็กทรอนิกส์

นายทะเบียน * kadmt : น.ส.สรายุจิต คำเมืองชัย

ข้อมูลทะเบียนพาณิชย์

ประเภทผู้ประกอบการพาณิชย์กิจ บุคคลธรรมดา

ชื่อผู้ประกอบการพาณิชย์กิจ นางสาวสมหญิง เมืองดี

ชื่อพาณิชย์กิจภาษาไทย ร้านหญิงดอกไม้สด

ชื่อพาณิชย์กิจอักษรโรมัน YING-Flower

วันที่เริ่มประกอบกิจการ 01/10/2562 วันที่จดทะเบียนจัดตั้ง 03/10/2562

จำนวนเงินทุนที่นำมาใช้ 500000 บาท

วันที่เลิกกิจการ * 14/10/2562

สาเหตุเลิกกิจการ * ต้นทุนและค่าใช้จ่ายเพิ่มสูงขึ้น

หมายเหตุ เลิกกิจการ

ประวัติการจดทะเบียนพาณิชย์

#	เลขที่ยื่นคำขอ	วันที่ยื่นคำขอ	วันที่รับจด	ประเภทคำขอ	รายการเปลี่ยนแปลง	ภาพคำขอ
1	9900362000106	02/10/2562	03/10/2562	จัดตั้งใหม่		ทพ.
2	9900362000110	14/10/2562	14/10/2562	เลิก		ทพ.

> รายละเอียด

บันทึกแก้ไข ลบ เริ่มใหม่ สอบถาม

หน้าจอแก้ไขจดทะเบียนเลิกทะเบียนพาณิชย์

การแก้ไขข้อมูล

1. ทำตามขั้นตอนการสอบถามข้อมูล คลิกเลือกรายการที่ต้องการ
2. ระบบแสดงรายละเอียดข้อมูลทะเบียนพาณิชย์ที่เลือกบนหน้าจอ
3. ระบบอนุญาตให้แก้ไขข้อมูลคำขอจดทะเบียนเลิกทะเบียนพาณิชย์ ภายในจำนวนวันที่ผู้ดูแลส่วนกลางกำหนด
4. ระบบอนุญาตให้แก้ไขข้อมูลได้เฉพาะ วันที่รับจดทะเบียนเลิก นายทะเบียน วันที่เลิกกิจการ สาเหตุเลิกกิจการ และหมายเหตุ
5. ผู้ใช้แก้ไขข้อมูลที่ต้องการ จากนั้น คลิกปุ่ม “บันทึกแก้ไข”
6. ระบบจัดเก็บข้อมูลที่แก้ไขลงฐานข้อมูล และแสดงข้อความแจ้งว่า “แก้ไขข้อมูลเรียบร้อยแล้ว”

หมายเหตุ : กรณีแก้ไขคำขอลงทะเบียนเลิกทะเบียนพาณิชย์ ที่เกินจำนวนวันที่ผู้ดูแลส่วนกลางกำหนด ระบบแจ้งเตือน “ไม่สามารถแก้ไขข้อมูลได้ เนื่องจากเกินวันที่กำหนด”

RCP010300 : การจดทะเบียนเลิกทะเบียนพาณิชย์

สำนักงานจดทะเบียน *	99003 : อบต. ทดสอบหนึ่ง	จังหวัด (สนง.)	ทดสอบ
อำเภอ (สนง.)	เมืองทดสอบ	เลขที่คำขอ ก.พ.ร.	ทดสอบ
ทะเบียนเลขที่ *	5181480228761	วันที่จดทะเบียนจัดตั้ง *	4/10/2562
เลขที่คำขอจัดตั้ง *	9900362000106 : ร้านหญิงดอกไม้	นายทะเบียน *	kadmt : น.ส.สรายุจิต คำเมืองชัย
เลขที่คำขอ	9900362000110	ประเภทผู้ประกอบการ	บุคคลธรรมดา
ชื่อผู้ประกอบการ	นางสาวสมหญิง เมืองดี	ชื่อผู้ประกอบการภาษาไทย	ร้านหญิงดอกไม้สด
ชื่อผู้ประกอบการอักษรโรมัน	YING-Flower	วันที่เริ่มประกอบการ	01/10/2562
จำนวนเงินทุนที่นำมาใช้	500000 บาท	วันที่เลิกกิจการ *	14/10/2562
วันที่เลิกกิจการ *	14/10/2562	สาเหตุเลิกกิจการ *	ต้นทุนและค่าใช้จ่ายเพิ่มสูงขึ้น
สาเหตุเลิกกิจการ *	ต้นทุนและค่าใช้จ่ายเพิ่มสูงขึ้น	หมายเหตุ	เลิกกิจการ

ข้อมูลทะเบียนพาณิชย์

ประเภทผู้ประกอบการ: บุคคลธรรมดา

ชื่อผู้ประกอบการ: นางสาวสมหญิง เมืองดี

ชื่อผู้ประกอบการภาษาไทย: ร้านหญิงดอกไม้สด

ชื่อผู้ประกอบการอักษรโรมัน: YING-Flower

วันที่เริ่มประกอบการ: 01/10/2562 วันที่จดทะเบียนจัดตั้ง: 03/10/2562

จำนวนเงินทุนที่นำมาใช้: 500000 บาท

วันที่เลิกกิจการ *: 14/10/2562

สาเหตุเลิกกิจการ *: ต้นทุนและค่าใช้จ่ายเพิ่มสูงขึ้น

หมายเหตุ: เลิกกิจการ

หน้าจอแสดงข้อความยืนยันการลบข้อมูล

การลบข้อมูล

- ทำตามขั้นตอนการสอบถามข้อมูล คลิกเลือกรายการที่ต้องการ
- ระบบแสดงรายละเอียดข้อมูลทะเบียนพาณิชย์ที่เลือกบนหน้าจอ
- ระบบอนุญาตให้ลบข้อมูลคำขอจดทะเบียนพาณิชย์ ภายในจำนวนวันที่ผู้ดูแลส่วนกลางกำหนด
- เมื่อผู้ใช้ต้องการลบข้อมูลคำขอที่บันทึกออกจากระบบ คลิกปุ่ม “ลบ”
- ระบบแสดงข้อความยืนยันการลบข้อมูล
 - คลิกปุ่ม “ยืนยัน” ระบบทำการลบข้อมูลออกจากฐานข้อมูล
 - คลิกปุ่ม “ยกเลิก” ระบบยกเลิกการทำงาน
- คลิกปุ่ม “ยืนยัน” ระบบลบข้อมูลสำเร็จปรับสถานะทะเบียนพาณิชย์จาก เลิก เป็น ดำเนินกิจการอยู่ แสดงข้อความแจ้งว่า “ลบข้อมูลเรียบร้อยแล้ว”

หมายเหตุ : กรณีลบคำขอลีกทะเบียนพาณิชย์ ที่เกินจำนวนวันที่ผู้ดูแลส่วนกลางกำหนด ระบบแจ้งเตือน “ไม่สามารถลบข้อมูลได้ เนื่องจากเกินวันที่กำหนด”

2.4 การแก้ไขอื่น ๆ

การบันทึกรายการแก้ไขอื่น ๆ เป็นเมนูสำหรับบันทึกแก้ไขทะเบียนพาณิชย์ ที่นอกเหนือจากการจดทะเบียนพาณิชย์ปกติ เพื่อเปลี่ยนแปลงข้อมูลชื่อ-สกุล และที่อยู่ที่มีการเปลี่ยนแปลงโดยกรมการปกครอง เจ้าหน้าที่รับคำขอจากประชาชน ทำการบันทึกเลขที่หนังสือรับ และวันที่หนังสือรับเข้าสู่ระบบ ออกใบสำคัญทะเบียนพาณิชย์ให้กับประชาชน โดยคิดค่าธรรมเนียมการจดทะเบียนพาณิชย์ตามอัตราที่กรมพัฒนาธุรกิจการค้ากำหนด

การทำงานของเมนูแก้ไขอื่น ๆ สามารถบันทึก สอบถาม แก้ไข และลบข้อมูล มีขั้นตอนดังนี้ คลิกเลือกที่เมนู >> บันทึกคำขอ >> แก้ไขอื่น ๆ เมื่อเข้าสู่หน้าจอ ระบบแสดงหน้าจอบันทึก RCP010500 : การบันทึกรายการแก้ไขอื่น ๆ

RCP010500 : การบันทึกรายการแก้ไขอื่น ๆ

สำนักงานจดทะเบียน *	99003 : อบต. ทดสอบหนึ่ง		
อำเภอ (สนง.)	เมืองทดสอบ	จังหวัด (สนง.)	ทดสอบ
ทะเบียนเลขที่ *	2357712355308	เลขที่คำขอ ก.พ.ร.	
เลขที่คำขोजัดตั้ง *	9900362000108	สถานะ	ยังดำเนินการอยู่
เลขที่หนังสือรับ *	1410/1005	หนังสือรับวันที่ *	14/10/2562 <input type="checkbox"/> พาณิชย์อิเล็กทรอนิกส์
นายทะเบียน *	kadmt : น.ส.สรายุจิต คำเมืองชัย		

ข้อมูลทะเบียนพาณิชย์

ประเภทผู้ประกอบการ	บุคคลธรรมดา		
ชื่อผู้ประกอบการ	นางสาวมาลี สีสะอาด		
ชื่อพาณิชย์ภาษาไทย	ร้านมาลีบูติก		
ชื่อพาณิชย์อังกฤษโรมัน	MALEE-BUTIQUE		
วันเริ่มประกอบกิจการ	01/10/2562	วันถึงจดทะเบียนจัดตั้ง	03/10/2562
จำนวนเงินทุนที่นำมาใช้	500,000	บาท	
วันที่แก้ไข *	14/10/2562 <input type="checkbox"/>		

รายการที่ต้องการเปลี่ยนแปลง

[1] ชื่อผู้ประกอบการ [5] ที่ตั้งสำนักงานใหญ่ [6] ชื่อผู้จัดการ

หน้าจอบันทึกรายการแก้ไขอื่น ๆ

ประวัติการจดทะเบียนพาณิชย์
3

#	เลขที่ยื่นคำขอ	วันที่ยื่นคำขอ	วันที่รับจด	ประเภทคำขอ	รายการเปลี่ยนแปลง	ภาพคำขอ
1	9900362000108	02/10/2562	03/10/2562	จัดตั้งใหม่		<div style="background-color: #800080; color: white; padding: 2px 5px; display: inline-block;">ทพ.</div>

▼ รายละเอียด
4

[1-8]ข้อมูลหลัก
[15]เว็บไซต์
[9]รับโอนพาณิชย์กิจ
[10]ที่ตั้งสำนักงานสาขา
[11-13]ผู้มีเงินส่วนเงินลงทุน
[14]อื่นๆ
เอกสารแนบ

- > [1] ชื่อผู้ประกอบการพาณิชย์กิจ
- > [2] ชื่อที่ใช้ในการประกอบพาณิชย์กิจ [4] จำนวนเงินทุน [7] วันที่เริ่มประกอบกิจการ [8] วันที่จดทะเบียน
- > [3] ชนิดแห่งพาณิชย์กิจ
- > [5] ที่ตั้งสำนักงานใหญ่
- > [6] ชื่อผู้จัดการ

บันทึก

เพิ่มใหม่

ลบออก

หน้าจอบันทึกรายการแก้ไขอื่น ๆ

การเพิ่มข้อมูล

1. ระบบแสดงจอภาพให้ผู้ป้อนข้อมูลรายละเอียดดังนี้

ส่วนที่ 1

- แสดงข้อมูลสำนักงานจดทะเบียน อำเภอ และจังหวัดที่จดทะเบียน
- ผู้ใช้ป้อนข้อมูลทะเบียนเลขที่ และเลขที่คำขอจัดตั้ง ที่ต้องการบันทึกแก้ไขข้อมูล ระบบจะค้นหาข้อมูลทะเบียนพาณิชย์จากฐานข้อมูลมาแสดงให้อัตโนมัติ
- แสดงเลขที่คำขอ ก.พ.ร.(กรณีเป็นข้อมูลใบคำขอจดทะเบียนที่มาจาก ก.พ.ร.)
- ผู้ใช้ป้อนข้อมูลเลขที่หนังสือรับ วันที่ของหนังสือรับ และนายทะเบียน

ส่วนที่ 2

- แสดงข้อมูลทะเบียนพาณิชย์ ประเภทผู้ประกอบการพาณิชย์กิจ ชื่อผู้ประกอบการพาณิชย์กิจ ชื่อพาณิชย์กิจ ภาษาไทย วันที่ประกอบกิจการ วันที่จดทะเบียนจัดตั้ง และจำนวนเงินทุน
- ผู้ใช้สามารถป้อนข้อมูล วันที่แก้ไขข้อมูลรายการแก้ไขอื่นๆ
- ผู้ใช้เลือกรายการที่ต้องการเปลี่ยนข้อมูล ตามที่ประชาชนมีความประสงค์แจ้งขอเปลี่ยนแปลงข้อมูล โดยระบบจะเปิดให้แก้ไขข้อมูลใน ส่วนที่ 4 ตามหัวข้อรายการที่ผู้ใช้เลือก 3 แบบ คือ ชื่อผู้ประกอบการพาณิชย์กิจ ที่ตั้งสำนักงานใหญ่ และชื่อผู้จัดการ

ส่วนที่ 3

- แสดงประวัติการจดทะเบียนพาณิชย์ รายการเปลี่ยนแปลงข้อมูลของทะเบียนพาณิชย์ ผู้ใช้สามารถคลิกปุ่ม “ทพ.” เพื่อดูรายละเอียดประวัติคำขอ

ส่วนที่ 4

- ส่วนของการป้อนรายละเอียดข้อมูลสำหรับการแก้ไขอื่นๆ ที่ไม่ต้องยื่นคำขอจดทะเบียนพาณิชย์
2. ผู้ใช้ป้อนข้อมูลทะเบียนเลขที่ และเลขที่คำขอจัดตั้ง
 3. ระบบค้นหาข้อมูลแล้วจะแสดงข้อมูลทะเบียนพาณิชย์ และประวัติการจดทะเบียนพาณิชย์ให้อัตโนมัติ
 4. ผู้ใช้ป้อนข้อมูล เลขที่หนังสือรับ หนังสือรับวันที่ และเลือกนายทะเบียน สามารถเลือกเปลี่ยนนายทะเบียนที่สังกัดภายในสำนักงานจดทะเบียนได้
 5. ผู้ใช้เลือกรายการที่ต้องการเปลี่ยนแปลง ในส่วนของรายละเอียดข้อมูลทะเบียนพาณิชย์ โดยเลือก Checkbox จากรายการที่ต้องการเปลี่ยนแปลง
 6. ระบบเปิดให้แก้ไขข้อมูลเฉพาะรายการที่ผู้ใช้เลือก
 7. คลิกปุ่ม “บันทึก” เพื่อจัดเก็บข้อมูลในระบบ
 8. ระบบทำการสร้างข้อมูลใบสำคัญทะเบียนพาณิชย์ เพื่อให้ผู้ใช้งานตรวจสอบความถูกต้องก่อนทำการพิมพ์
 - กรณีผู้ใช้งาน เลือก ไม่พิมพ์ใบสำคัญ ให้คลิกปุ่ม “ปิด” โดยผู้ใช้สามารถพิมพ์ใบสำคัญภายหลังได้ (ดูรายละเอียดที่หัวข้อ พิมพ์ใบสำคัญ)
 - กรณีผู้ใช้งาน เลือก พิมพ์ใบสำคัญ ให้คลิกปุ่ม “พิมพ์ใบสำคัญ” ระบบแสดงใบสำคัญทะเบียนพาณิชย์ ดังรูป

หมายเหตุ : กรณีที่ไม่ได้เลือกรายการที่ต้องการเปลี่ยนแปลง แล้วกดปุ่ม “บันทึก” ระบบจะแสดงข้อความแจ้งเตือน “ไม่สามารถบันทึกได้ เนื่องจากไม่มีรายการเปลี่ยนแปลงข้อมูล”

RCP010500 : การบันทึกรายการแก้ไขอื่นๆ

สำนักงานจดทะเบียน * 99003 : อบต. ทดสอบหนึ่ง

อำเภอ (สนง.) เมืองทดสอบ จังหวัด (สนง.) ทดสอบ

ทะเบียนเลขที่ * 2357712355308 เลขที่คำขอ ก.พ.ร.

เลขที่คำขอจัดตั้ง * 9900362000108 สถานะ ยังดำเนินการอยู่

เลขที่หนังสือรับ * 1410/1005 หนังสือรับวันที่ * 14/10/2562 พาณิชย์อิเล็กทรอนิกส์

นายทะเบียน * kadmt : น.ส.สรายุจิต คำเมืองชัย

ข้อมูลทะเบียนพาณิชย์

ประเภทผู้ประกอบการเชิงกิจ บุคคลธรรมดา

ชื่อผู้ประกอบการเชิงกิจ นางสาวมาลี สีสะอาด

ชื่อพาณิชย์ภาษาไทย ร้านมาลีบูติก

ชื่อพาณิชย์อังกฤษโรมัน MALEE-BUTIQUE

วันที่เริ่มประกอบกิจการ 01/10/2562 วันที่จดทะเบียนจัดตั้ง 03/10/2562

จำนวนเงินทุนที่นำมาใช้ 500,000 บาท

วันที่แก้ไข * 14/10/2562

รายการที่ต้องการเปลี่ยนแปลง

[1] ชื่อผู้ประกอบการเชิงกิจ [5] ที่ตั้งสำนักงานใหญ่ [6] ชื่อผู้จัดการ

ประวัติการจดทะเบียนพาณิชย์

#	เลขที่ยื่นคำขอ	วันที่ยื่นคำขอ	วันที่รับจด	ประเภทคำขอ	รายการเปลี่ยนแปลง	ภาพคำขอ
1	9900362000108	02/10/2562	03/10/2562	จัดตั้งใหม่		ยท.

▼ รายละเอียด

[1-8] ข้อมูลหลัก [15] รับใช้ [9] รับโอนพาณิชย์กิจ [10] ที่ตั้งสำนักงานสาขา [11-13] ผู้เป็นหุ้นส่วนเงินลงทุน [14] อื่นๆ เอกสารแนบ

▼ [1] ชื่อผู้ประกอบการเชิงกิจ

ผู้ประกอบการเชิงกิจ บุคคลธรรมดา นิติบุคคล อื่นๆ

เลขประจำตัวประชาชน * 2-3577-12355-30-8 วันเกิด 07/06/2524 อายุ 38 ปี สัญชาติ * ไทย

คำนำหน้าชื่อ นางสาว ชื่อ * มาลีวัลย์ นามสกุล * สีสะอาด

คำนำหน้าชื่อ (EN) MISS ชื่อ (EN) MALEEWAN นามสกุล (EN) SEESA-ARD

เลขที่ * 52/2 หมู่ที่ 2 เลขรหัสประจำบ้าน

อาคาร ชั้นที่ เลขที่ห้อง หมู่บ้าน

ตรอก/ซอย ถนน

จังหวัด * ทดสอบ อำเภอ/เขต * เมืองทดสอบ ตำบล/แขวง * ทดสอบหนึ่ง

ที่อยู่ในประเทศ ประเทศ * ไทย

รหัสไปรษณีย์ 99100 โทรศัพท์ 08-4221-1123 โทรสาร

e-Mail malee_test@gmail.com

> [2] ชื่อที่ใช้ในการประกอบพาณิชย์กิจ [4] จำนวนเงินทุน [7] วันที่เริ่มประกอบกิจการ [8] วันที่ของจดทะเบียน

> [3] ชนิดแห่งพาณิชย์กิจ

> [5] ที่ตั้งสำนักงานใหญ่

> [6] ชื่อผู้จัดการ

บันทึก

เริ่มใหม่

สอบถาม

หน้าจอบันทึกรายการแก้ไขอื่น ๆ - รายการเปลี่ยนแปลง

RCP010500 : การบันทึกรายการแก้ไขอื่น ๆ

สำนักงานจดทะเบียน *	99003 : อบต. ทดสอบหนึ่ง
อำเภอ (สนง.)	เมืองทดสอบ
ทะเบียนเลขที่ *	2357712355308
เลขที่คำขอจัดตั้ง *	9900362000108
เลขที่หนังสือรับ *	1410/1005
นายทะเบียน *	kadmt : น.ส.สรา

บันทึกข้อมูลเรียบร้อย

ชื่อพาณิชยกิจ : ร้านมาลีbutik

ผู้ประกอบการพาณิชยกิจ : มาลีวัลย์ สีสะอาด

ทะเบียนเลขที่ : 2357712355308

เลขที่คำขอจัดตั้ง : 9900362000108

เลขที่คำขอ : 1410/1005

ปิด พิมพ์ใบสำคัญ

ข้อมูลทะเบียนพาณิชย			
ประเภทผู้ประกอบการพาณิชยกิจ	บุคคลธรรมดา		
ชื่อผู้ประกอบการพาณิชยกิจ	นางสาวมาลีวัลย์ สีสะอาด		
ชื่อพาณิชยกิจภาษาไทย	ร้านมาลีbutik		
ชื่อพาณิชยกิจอักษรโรมัน	MALEE-BUTTIQUE		
วันเริ่มประกอบการ	25621001	วันจดทะเบียนจัดตั้ง	25621003
จำนวนเงินทุนที่นำมาใช้	500,000 บาท		
วันที่แก้ไข *	14/10/2562		

ข้อความแสดงผลการบันทึกรายการแก้ไขอื่น ๆ

jrq
1 / 2

คำขอจัดตั้งเลขที่ 9900362000108 ทะเบียนเลขที่ 2357712355308

ใบทะเบียนพาณิชย

สำนักงานทะเบียนพาณิชย

องค์การบริหารส่วนตำบลทดสอบหนึ่ง

ใบสำคัญนี้ออกให้เพื่อแสดงว่า

นางสาวมาลีวัลย์ สีสะอาด

ได้จดทะเบียนพาณิชย ตามพระราชบัญญัติทะเบียนพาณิชย พ.ศ.2499

เมื่อวันที่ 3 ตุลาคม พ.ศ. 2562

ชื่อที่ใช้ในการประกอบการพาณิชยกิจ

ร้านมาลีbutik

เขียนเป็นอักษรโรมัน

MALEE-BUTTIQUE

ชนิดแห่งพาณิชยกิจ

ร้านขายปลีกเสื้อผ้า

ที่ตั้งสำนักงานใหญ่

เลขที่ 52/2 หมู่ที่ 2 ซอย 5 ตำบลทดสอบหนึ่ง อำเภอเมืองทดสอบ จังหวัดทดสอบ 99100

หน้าจอบันทึกรายการแก้ไขอื่น ๆ - แสดงใบสำคัญทะเบียนพาณิชย

ประวัติการจดทะเบียนพาณิชย์

#	เลขที่ยื่นคำขอ	วันที่ยื่นคำขอ	วันที่รับจด	ประเภทคำขอ	รายการเปลี่ยนแปลง	ภาพคำขอ
ไม่พบข้อมูล						

> รายละเอียด

บันทึก เริ่มใหม่ **สอบถาม**

หน้าจอสำหรับเลือกไปยังหน้าจอสอบถามรายการแก้ไขอื่น ๆ

การสอบถามข้อมูล

1. คลิกปุ่ม “สอบถาม” จากหน้าจอบันทึก
2. ระบบแสดงหน้าจอสอบถาม ผู้ใช้งานระบุเงื่อนไขค้นหาข้อมูล
3. ผู้ใช้เลือกระบุเงื่อนไขที่ต้องการค้นหาข้อมูลรายการแก้ไขอื่น ๆ โดยต้องระบุเงื่อนไขวันที่รับจดทะเบียนแก้ไขอื่น ๆ เป็นอย่างน้อย
4. คลิกปุ่ม “ค้นหา”
5. ระบบจะแสดงข้อมูลที่ค้นหาได้ในตารางแสดงผลการค้นหา ผู้ใช้งานสามารถคลิกเลือกรายการให้แสดงข้อมูลที่บันทึกไว้ เพื่อแก้ไขข้อมูลหรือลบข้อมูลได้

RCP010500 : การบันทึกรายการแก้ไขอื่น ๆ

สำนักงานจดทะเบียน * 99003 : อบต. ทดสอบหนึ่ง

ทะเบียนเลขที่ เลขที่คำขอจัดตั้ง

ชื่อผู้ประกอบการชื่อยกย

ชื่อพาณิชย์กิจภาษาไทย

ตั้งเลขที่หนังสือรับ ถึงเลขที่หนังสือรับ

ตั้งแต่วันที่รับจดทะเบียน * 14/10/2562 ถึงวันที่รับ * 14/10/2562

ประเภททะเบียน ทั้งหมด ทะเบียนพาณิชย์ พาณิชย์อิเล็กทรอนิกส์

ค้นหา เริ่มใหม่ **เพิ่มใหม่**

ลำดับ	ทะเบียนเลขที่	เลขที่คำขอจัดตั้ง	ชื่อพาณิชย์กิจภาษาไทย	เลขที่หนังสือรับ	หนังสือรับวันที่
1	2357712355308	9900362000108	ร้านมาลัยดึก	1410/1005	14/10/2562

(1 of 1) << < 1 > >> 10 ▾

ทั้งหมด 1 รายการ

หน้าจอสอบถามรายการแก้ไขอื่น ๆ

RCP010500 : การบันทึกรายการแก้ไขอื่นๆ

สำนักงานจดทะเบียน * 99003 : อบต. ทดสอบหนึ่ง ▼

อำเภอ (สนง.) เมืองทดสอบ จังหวัด (สนง.) ทดสอบ

ทะเบียนเลขที่ * 2357712355308 เลขที่คำขอ ก.พ.ร.

เลขที่คำขอตัดตั้ง * 9900362000108 สถานะ บังคับเนิ่นถึงการออก

เลขที่หนังสือรับ * 1410/1005 หนังสือรับวันที่ * 14/10/2562 ▶ ทางอีเมลอิเล็กทรอนิกส์

นายทะเบียน * kadmt : น.ส.สุราญจิต คำเมืองชัย ▼

ข้อมูลทะเบียนพาณิชย์

ประเภทผู้ประกอบการพาณิชย์กิจ บุคคลธรรมดา

ชื่อผู้ประกอบการพาณิชย์กิจ นางสาวมาลีวัลย์ สีสะอาด

ชื่อพาณิชย์กิจการภาษาไทย ร้านมาลีบุติก

ชื่อพาณิชย์กิจการโรมัน MALEE-BUTIQUE

วันที่เริ่มประกอบกิจการ 01/10/2562 วันที่จดทะเบียนจัดตั้ง 03/10/2562

จำนวนเงินทุนที่นำมาใช้ 500,000 บาท

วันที่แก้ไข * 14/10/2562 ▶

รายการที่ต้องการเปลี่ยนแปลง

- [1] ชื่อผู้ประกอบการพาณิชย์กิจ [5] ที่ตั้งสำนักงานใหญ่ [6] ชื่อผู้จัดการ

ประวัติการจดทะเบียนพาณิชย์

#	เลขที่ยื่นคำขอ	วันที่ยื่นคำขอ	วันที่รับขาด	ประเภทคำขอ	รายการเปลี่ยนแปลง	ภาพคำขอ
1	9900362000108	02/10/2562	03/10/2562	จัดตั้งใหม่		▶
2	1410/1005	14/10/2562	14/10/2562	แก้ไขอื่นๆ	[1] ชื่อผู้ประกอบการพาณิชย์กิจ	

รายละเอียด

- [1-8] ข้อมูลหลัก [15] เริ่มใช้ [9] รับโอนพาณิชย์กิจ [10] ที่ตั้งสำนักงานสาขา [11-13] ผู้เป็นหุ้นส่วนเงินลงทุน [14] อื่นๆ เอกสารแนบ

▼ [1] ชื่อผู้ประกอบการพาณิชย์กิจ

ผู้ประกอบการพาณิชย์กิจ บุคคลธรรมดา นิติบุคคล อื่นๆ

เลขประจำตัวประชาชน * 2-3577-12355-30-8 วันเกิด 07/06/2524 ▶ อายุ 38 ปี สัญชาติ * ไทย ▼

คำนำหน้าชื่อ นางสาว ▼ ชื่อ * มาลีวัลย์ นามสกุล * สีสะอาด

คำนำหน้าชื่อ (EN) MISS ชื่อ (EN) MALEEWAN นามสกุล (EN) SEESA-ARD

เลขที่ * 52/2 หมู่ที่ 2 เลขรหัสประจำบ้าน

อาคาร ชั้นที่ เลขที่ห้อง หมู่บ้าน

ตรอก/ซอย ถนน

จังหวัด * ทดสอบ ▼ อำเภอ/เขต * เมืองทดสอบ ▼ ตำบล/แขวง * ทดสอบหนึ่ง ▼

ที่อยู่ในประเทศ ประเทศ * ไทย ▼

รหัสไปรษณีย์ 99100 โทรศัพท์ 08-4221-1123 โทรสาร

e-Mail malee_test@gmail.com

> [2] ชื่อที่ใช้ในการประกอบการพาณิชย์กิจ [4] จำนวนเงินทุน [7] วันที่เริ่มประกอบกิจการ [8] วันที่ขอจดทะเบียน

> [3] ชนิดแห่งพาณิชย์กิจ

> [5] ที่ตั้งสำนักงานใหญ่

> [6] ชื่อผู้จัดการ

บันทึกแก้ไข

ลบ

เพิ่มใหม่

สอบถาม

หน้าจอแก้ไขรายการแก้ไขอื่น ๆ

การแก้ไขข้อมูล

1. ทำตามขั้นตอนการสอบถามข้อมูล คลิกเลือกรายการที่ต้องการ
2. ระบบแสดงรายละเอียดข้อมูลทะเบียนพาณิชย์ที่เลือกบนหน้าจอ
3. ระบบอนุญาตให้แก้ไขข้อมูลรายการแก้ไขอื่นๆที่ไม่ต้องจดทะเบียน ภายในจำนวนวันที่ผู้ดูแลส่วนกลางกำหนด และอนุญาตให้แก้ไขข้อมูลที่เป็นคำขอใบปัจจุบันเท่านั้น
4. ระบบอนุญาตให้แก้ไขข้อมูลได้ ยกเว้นที่เป็นกล่องข้อมูลสีเทา ไม่สามารถแก้ไขข้อมูลได้
5. ผู้ใช้แก้ไขข้อมูลที่ต้องการ จากนั้น คลิกปุ่ม “บันทึกแก้ไข”
6. ระบบจัดเก็บข้อมูลที่แก้ไขลงฐานข้อมูล ในกรณีที่มีการแก้ไขข้อมูลที่แสดงในใบสำคัญทะเบียนพาณิชย์ ผู้ใช้งานต้องพิมพ์ใบสำคัญใหม่ (ดูขั้นตอนหัวข้อ พิมพ์ใบสำคัญ)

หมายเหตุ : กรณีแก้ไขรายการแก้ไขอื่นๆ เกินจำนวนวันที่ผู้ดูแลส่วนกลางกำหนด ระบบแจ้งเตือน “ไม่สามารถแก้ไขข้อมูลได้ เนื่องจากเกินวันที่กำหนด”

RCP010500 : การบันทึกรายการแก้ไขอื่นๆ

สำนักงานจดทะเบียน *	99003 : อบต. ทดสอบหนึ่ง	จังหวัด (สนง.)	ทดสอบ
อำเภอ (สนง.)	เมืองทดสอบ	เลขที่ศาลากลาง ก.พ.ร.	
ทะเบียนเลขที่ *	2357712355308	ยังดำเนินการอยู่	
เลขที่คำขอจัดตั้ง *	9900362000108 : ร้านมาลีbutik	4/10/2562	<input type="checkbox"/> พาณิชย์อิเล็กทรอนิกส์
เลขที่หนังสือรับ *	1410/1005		
นายทะเบียน *	kadmt : น.ส.สรณจิต คำเมืองชัย		

ยืนยันลบข้อมูล

✓ ยืนยัน * ยกเลิก

ข้อมูลทะเบียนพาณิชย์

ประเภทผู้ประกอบการ	บุคคลธรรมดา		
ชื่อผู้ประกอบการ	นางสาวมาลีวัลย์ สีสะอาด		
ชื่อพาณิชย์ภาษาไทย	ร้านมาลีbutik		
ชื่อพาณิชย์อักษรโรมัน	MALEE-BUTIQUE		
วันที่เริ่มประกอบกิจการ	01/10/2562	วันที่จดทะเบียนจัดตั้ง	03/10/2562
จำนวนเงินทุนที่นำมาใช้	500,000 บาท		
วันที่แก้ไข *	14/10/2562		

หน้าจอแสดงข้อความยืนยันการลบข้อมูล

การลบข้อมูล

1. ทำตามขั้นตอนการสอบถามข้อมูล คลิกเลือกรายการที่ต้องการ
2. ระบบแสดงรายละเอียดข้อมูลทะเบียนพาณิชย์ที่เลือกบนหน้าจอ
3. ระบบอนุญาตให้ลบข้อมูลแก้ไขอื่นๆที่ไม่ต้องจดทะเบียนพาณิชย์ ภายในจำนวนวันที่ผู้ดูแลส่วนกลางกำหนด และอนุญาตให้ลบคำขอใบปัจจุบันเท่านั้น
4. เมื่อผู้ใช้ต้องการลบข้อมูลคำขอที่บันทึกออกจากระบบ คลิกปุ่ม “ลบ”
5. ระบบแสดงข้อความยืนยันการลบข้อมูล
 - คลิกปุ่ม “ยืนยัน” ระบบทำการลบข้อมูลออกจากฐานข้อมูล
 - คลิกปุ่ม “ยกเลิก” ระบบยกเลิกการทำงาน
6. คลิกปุ่ม “ยืนยัน” ระบบลบข้อมูลสำเร็จแสดงข้อความแจ้งว่า “ลบข้อมูลเรียบร้อยแล้ว”

หมายเหตุ : กรณีลบคำขอแก้ไขอื่นๆที่ไม่ต้องจดทะเบียนพาณิชย์ ที่เกินจำนวนวันที่ผู้ดูแลส่วนกลางกำหนด ระบบแจ้งเตือน “ไม่สามารถลบข้อมูลได้ เนื่องจากเกินวันที่กำหนด”

2.5 การปรับปรุงข้อมูล

การปรับปรุงข้อมูล เป็นเมนูสำหรับบันทึกปรับปรุงข้อมูลทะเบียนพาณิชย์ที่นอกเหนือจากการจดทะเบียนพาณิชย์ปกติ เพื่อให้เจ้าหน้าที่สามารถนำข้อมูลที่เก็บอยู่ในแฟ้มเอกสารงานทะเบียนพาณิชย์มาบันทึกปรับปรุงข้อมูลเข้าสู่ระบบจดทะเบียนพาณิชย์

การทำงานของเมนูปรับปรุงข้อมูล สามารถบันทึก สอบถาม แก้ไข และลบข้อมูล มีขั้นตอนดังนี้ คลิกเลือกที่เมนู >> บันทึกคำขอ >> ปรับปรุง เมื่อเข้าสู่หน้าจอ ระบบแสดงหน้าจอสอบถาม RCP : 010600ปรับปรุงข้อมูลการจดทะเบียนพาณิชย์

RCP010600 : ปรับปรุงข้อมูลการจดทะเบียนพาณิชย์

สำนักงานจดทะเบียน	99003 : อบต. ทดสอบหนึ่ง					
ทะเบียนเลขที่		เลขที่คำขอจัดตั้ง				
ชื่อผู้ประกอบการวิชาชีพ		นามสกุล				
ชื่อพาณิชย์กิจภาษาไทย						
ตั้งแต่เลขที่คำขอ		ถึงเลขที่				
ตั้งแต่วันที่รับจดทะเบียน *	31/10/2562	ตั้งวันที่รับ *	07/11/2562			
ประเภททะเบียน	<input type="radio"/> ทั้งหมด	ทะเบียนพาณิชย์	พาณิชย์อิเล็กทรอนิกส์			
สถานะทะเบียน	<input type="radio"/> ทั้งหมด	จัดตั้งใหม่	เปลี่ยนแปลง	แก้ไขอื่นๆ	เลิก	เพิกถอน

ลำดับ ทะเบียนเลขที่ เลขที่คำขอจัดตั้ง เลขที่คำขอ ชื่อพาณิชย์กิจภาษาไทย ชื่อผู้ประกอบการ วันที่รับจดทะเบียน สถานะ

ไม่พบข้อมูล

(1 of 1) << < > >> 10

ทั้งหมด 0 รายการ

หน้าจอปรับปรุงการจดทะเบียนพาณิชย์

RCP010600 : ปรับปรุงข้อมูลการจดทะเบียนพาณิชย์

สำนักงานจดทะเบียน	99003 : อบต. ทดสอบหนึ่ง					
ทะเบียนเลขที่		เลขที่คำขอจัดตั้ง				
ชื่อผู้ประกอบการวิชาชีพ		นามสกุล				
ชื่อพาณิชย์กิจภาษาไทย						
ตั้งแต่เลขที่คำขอ		ถึงเลขที่				
ตั้งแต่วันที่รับจดทะเบียน *	31/10/2562	ตั้งวันที่รับ *	07/11/2562			
ประเภททะเบียน	<input type="radio"/> ทั้งหมด	ทะเบียนพาณิชย์	พาณิชย์อิเล็กทรอนิกส์			
สถานะทะเบียน	<input type="radio"/> ทั้งหมด	จัดตั้งใหม่	เปลี่ยนแปลง	แก้ไขอื่นๆ	เลิก	เพิกถอน

ลำดับ ทะเบียนเลขที่ เลขที่คำขอจัดตั้ง เลขที่คำขอ ชื่อพาณิชย์กิจภาษาไทย ชื่อผู้ประกอบการ วันที่รับจดทะเบียน สถานะ

ไม่พบข้อมูล

(1 of 1) << < > >> 10

ทั้งหมด 0 รายการ

เพิ่มใหม่

จัดตั้ง เปลี่ยนแปลง เลิก เพิกถอน แก้ไขอื่นๆ

หน้าจอเลือกรายการปรับปรุงทะเบียนพาณิชย์

2.5.1 ปรับปรุงข้อมูล-จัดจัดตั้งทะเบียนพาณิชย์

RCP010600 : ปรับปรุงข้อมูลการจดทะเบียนพาณิชย์

สำนักงานจดทะเบียน	99003 : อบต. ทดสอบหนึ่ง		
ทะเบียนเลขที่		เลขที่คำขอจัดตั้ง	
ชื่อผู้ประกอบการพาณิชย์		นามสกุล	
ชื่อพาณิชย์ภาษาไทย			
ตั้งแต่เลขที่คำขอ			
ตั้งแต่วันที่รับจดทะเบียน *	31		562
ประเภททะเบียน			
สถานะทะเบียน	<input type="radio"/> ทั้งหมด <input type="radio"/> จัดตั้งใหม่ <input type="radio"/> เปลี่ยนแปลง <input type="radio"/> แก้ไขอื่นๆ <input type="radio"/> เลิก <input type="radio"/> เพิกถอน		

ลำดับ ทะเบียนเลขที่ เลขที่คำขอจัดตั้ง เลขที่คำขอ ชื่อพาณิชย์ภาษาไทย ชื่อผู้ประกอบการ วันที่รับจดทะเบียน สถานะ

ไม่พบข้อมูล

(1 of 1) << < > >> 10 ▼

ทั้งหมด 0 รายการ

หน้าจอเลือกรายการปรับปรุงทะเบียนพาณิชย์

[ปรับปรุง] RCP010100 : การจดทะเบียนจัดตั้งทะเบียนพาณิชย์

สำนักงานจดทะเบียน *	99003 : อบต. ทดสอบหนึ่ง		
อำเภอ (สนง.)	เมืองทดสอบ	จังหวัด (สนง.)	ทดสอบ
ทะเบียนเลขที่ *	0991550030011	เลขที่คำขอ ก.พ.ร.	
เลขที่คำขอจัดตั้ง *	1/2555		
เลขที่คำขอ *	1/2555	วันที่รับจดทะเบียนจัดตั้งใหม่ *	04/01/2555
นายทะเบียน *	kadmt : น.ส.สรายุจิต คำเมืองชัย		

[1-8] ข้อมูลหลัก [15] เริ่มใช้ส่ [9] รับโอนพาณิชย์กิจ [10] ที่ตั้งสำนักงานสาขา [11-13] ผู้ถือหุ้นส่วนเงินลงทุน [14] อื่นๆ เอกสารแนบ

- > [1] ชื่อผู้ประกอบการพาณิชย์กิจ
- > [2] ชื่อที่ใช้ในการประกอบพาณิชย์กิจ [4] จำนวนเงินทุน [7] วันที่เริ่มประกอบกิจการ [8] วันที่ขอจดทะเบียน
- > [3] ชนิดแห่งพาณิชย์กิจ
- > [5] ที่ตั้งสำนักงานใหญ่
- > [6] ข้อมูลจัดการ

หน้าจอปรับปรุงจัดตั้งทะเบียนพาณิชย์

การเพิ่มข้อมูล

1. คลิกปุ่ม “เพิ่มใหม่” จากหน้าจอสอบถามข้อมูล ระบบแสดงกล่องข้อความเพิ่มใหม่ ให้ผู้ใช้เลือก (Radio Button) ประเภทการปรับปรุงข้อมูล
2. ผู้ใช้เลือก จัดตั้ง จากนั้นคลิกปุ่ม “เพิ่ม”
3. ระบบแสดงหน้าจอบันทึก [ปรับปรุง] RCP010100 : การจดทะเบียนจัดตั้งทะเบียนพาณิชย์ ซึ่งเป็นรูปแบบหน้าจอการทำงานเหมือนกับหน้าจอ RCP010100 : การจดทะเบียนจัดตั้งทะเบียนพาณิชย์
4. ผู้ใช้ต้องป้อนทะเบียนเลขที่ เลขที่คำขอจัดตั้ง และเลขที่คำขอ ที่เก็บอยู่ในแฟ้มเอกสารงานทะเบียนพาณิชย์ เข้าสู่ระบบ โดยป้อนเลขที่คำขอ เป็นเลขเดียวกับ เลขที่คำขอตั้ง (สำหรับหน้าจอการปรับปรุงข้อมูล จะไม่มี การออกเลขโดยระบบ)
5. ผู้ใช้ป้อนข้อมูลต่างๆ ตามรายละเอียดที่แสดงอยู่ในแฟ้มเอกสาร
6. คลิกปุ่ม “บันทึก” เพื่อจัดเก็บข้อมูลในระบบ
7. ระบบจัดเก็บข้อมูลที่บันทึกลงฐานข้อมูล แสดงกล่องข้อความแจ้งว่า “บันทึกข้อมูลเรียบร้อยแล้ว” พร้อมทั้ง แสดงข้อมูลชื่อพาณิชย์กิจ ชื่อผู้ประกอบการพาณิชย์กิจ ทะเบียนเลขที่ เลขที่คำขอจัดตั้ง และเลขที่คำขอที่ บันทึกสำเร็จ
8. ระบบทำการสร้างข้อมูลใบสำคัญทะเบียนพาณิชย์ เพื่อให้ผู้ใช้งานตรวจสอบความถูกต้องก่อนทำการพิมพ์
 - กรณีผู้ใช้งาน เลือก ไม่พิมพ์ใบสำคัญ ให้คลิกปุ่ม “ปิด” โดยผู้ใช้งานสามารถพิมพ์ใบสำคัญภายหลังได้ (ดู รายละเอียดที่หัวข้อ พิมพ์ใบสำคัญ)
 - กรณีผู้ใช้งาน เลือก พิมพ์ใบสำคัญ ให้คลิกปุ่ม “พิมพ์ใบสำคัญ”

[ปรับปรุง] RCP010100 : การจดทะเบียนจัดตั้งทะเบียนพาณิชย์

สำนักงานจดทะเบียน * 99003 : อบต. ทดสอบหนึ่ง

อำเภอ (สง.) เมืองทดสอบ

ทะเบียนเลขที่ * 0991550030011

เลขที่คำขอจัดตั้ง * 1/2555

เลขที่คำขอ * 1/2555

นายทะเบียน * kadmt : น.ส.สรา

[1-8] ข้อมูลหลัก [15] เว็บไซต์ [9] รับ

บันทึกข้อมูลเรียบร้อยแล้ว

ชื่อพาณิชย์กิจ : พรชัยพาณิชย์

ผู้ประกอบการพาณิชย์กิจ : นาย พรชัย มากล้น

ทะเบียนเลขที่ : 0991550030011

เลขที่คำขอจัดตั้ง : 1/2555

เลขที่คำขอ : 1/2555

ปิด พิมพ์ใบสำคัญ

> [1] ชื่อผู้ประกอบการพาณิชย์กิจ

> [2] ชื่อที่ใช้ในการประกอบพาณิชย์กิจ [4] จำนวนเงินทุน [7] วันที่เริ่มประกอบกิจการ [8] วันที่จดทะเบียน

> [3] ชนิดแห่งพาณิชย์กิจ

> [5] ที่ตั้งสำนักงานแห่งใหญ่

> [6] ชื่อผู้จัดการ

บันทึก เพิ่มใหม่ สอบถาม

ข้อความแสดงผลการบันทึกปรับปรุงข้อมูลจัดตั้งทะเบียนพาณิชย์

[1-8] ข้อมูลหลัก [15] เว็บไซต์ [9] รับโอนพาณิชย์กิจ [10] ที่ตั้งสำนักงานสาขา [11-13] ผู้ถือหุ้นส่วนเงินลงทุน [14] อื่นๆ เอกสารแนบ

> [1] ชื่อผู้ประกอบการพาณิชย์กิจ

> [2] ชื่อที่ใช้ในการประกอบพาณิชย์กิจ [4] จำนวนเงินทุน [7] วันที่เริ่มประกอบกิจการ [8] วันที่ขอลดทะเบียน

> [3] ชนิดแห่งพาณิชย์กิจ

> [5] ที่ตั้งสำนักงานใหญ่

> [6] ชื่อผู้จัดการ

บันทึก เริ่มใหม่ สอบถาม

หน้าจอสอบถามการปรับปรุงการจัดตั้งทะเบียนพาณิชย์

การสอบถามข้อมูล

1. คลิกปุ่ม “สอบถาม” จากหน้าจอบันทึก
2. ระบบแสดงหน้าจอสอบถาม ผู้ใช้งานระบุเงื่อนไขค้นหาข้อมูล
3. ผู้ใช้เลือกระบุเงื่อนไขที่ต้องการค้นหารายการปรับปรุงข้อมูลทะเบียนพาณิชย์ โดยต้องระบุเงื่อนไขวันที่รับจดทะเบียน เป็นอย่างน้อย
4. ผู้ใช้เลือกสถานะทะเบียน เป็น จัดตั้งใหม่
5. คลิกปุ่ม “ค้นหา”
6. ระบบจะแสดงข้อมูลที่ค้นหาได้ในตารางแสดงผลการค้นหา ผู้ใช้งานสามารถคลิกเลือกรายการให้แสดงข้อมูลที่บันทึกไว้ เพื่อแก้ไขข้อมูลหรือลบข้อมูลได้

RCP010600 : ปรับปรุงข้อมูลการจดทะเบียนพาณิชย์

สำนักงานจดทะเบียน 99003 : อบต. ทดสอบหนึ่ง

ทะเบียนเลขที่ เลขที่คำขอจัดตั้ง

ชื่อผู้ประกอบการพาณิชย์กิจ นามสกุล

ชื่อพาณิชย์กิจภาษาไทย

ตั้งแต่เลขที่คำขอ ถึงเลขที่

ตั้งแต่วันที่รับจดทะเบียน * 02/01/2555 ถึงวันที่รับ * 06/01/2555

ประเภททะเบียน ทั้งหมด ทะเบียนพาณิชย์ พาณิชย์อิเล็กทรอนิกส์

สถานะทะเบียน ทั้งหมด จัดตั้งใหม่ เปลี่ยนแปลง แก้ไขอื่นๆ เลิก เพิกถอน

ค้นหา เริ่มใหม่ เพิ่มใหม่

ลำดับ	ทะเบียนเลขที่	เลขที่คำขอจัดตั้ง	เลขที่คำขอ	ชื่อพาณิชย์กิจภาษาไทย	ชื่อผู้ประกอบการ	วันที่รับจดทะเบียน	สถานะ
1	0991550030011	1/2555	1/2555	หรรษ์พาณิชย์	นายหรรษ์ มากกลิ่น	04/01/2555	จัดตั้งใหม่

(1 of 1) << < 1 > >> 10 ▾

ทั้งหมด 1 รายการ

หน้าจอสอบถามการปรับปรุงข้อมูลทะเบียนพาณิชย์

2.5.2 ปรับปรุงข้อมูล-จัดเปลี่ยนแปลงทะเบียนพาณิชย์

RCP010600 : ปรับปรุงข้อมูลการจัดทะเบียนพาณิชย์

สำนักงานจดทะเบียน	99003 : อบต. ทดสอบหนึ่ง	เลขที่คำขอจัดตั้ง	
ทะเบียนเลขที่		นามสกุล	
ชื่อผู้ประกอบการ			
ชื่อพาณิชย์กจากาไทย	เพิ่มใหม่		
ตั้งแต่เลขที่คำขอ			
ตั้งแต่วันที่รับจดทะเบียน	3	จัดตั้ง <input checked="" type="radio"/> เปลี่ยนแปลง <input type="radio"/> เลิก <input type="radio"/> เลิกก่อน <input type="radio"/> แก้ไขอื่นๆ <input type="radio"/>	562
ประเภททะเบียน		เพิ่ม	
สถานะทะเบียน	<input checked="" type="radio"/> ทั้งหมด <input type="radio"/> จัดตั้งใหม่ <input type="radio"/> เปลี่ยนแปลง <input type="radio"/> แก้ไขอื่นๆ <input type="radio"/> เลิก <input type="radio"/> เลิกก่อน		

ค้นหา

ลำดับ	ทะเบียนเลขที่	เลขที่คำขอจัดตั้ง	เลขที่คำขอ	ชื่อพาณิชย์กจากาไทย	ชื่อผู้ประกอบการ	วันที่รับจดทะเบียน	สถานะ
ไม่พบข้อมูล							

(1 of 1) 10

ทั้งหมด 0 รายการ

หน้าจอระบุเลือกรายการปรับปรุงทะเบียนพาณิชย์

[ปรับปรุง] RCP010200 : การจดทะเบียนเปลี่ยนแปลงทะเบียนพาณิชย์

สำนักงานจดทะเบียน *	99003 : อบต. ทดสอบหนึ่ง	จังหวัด (สง.)	ทดสอบ
อำเภอ (สง.)	เมืองทดสอบ	เลขที่คำขอ ก.พ.ร.	
ทะเบียนเลขที่ *	0991550030021	สถานะ	ยังดำเนินการอยู่
เลขที่คำขอจัดตั้ง *	2/2555	วันที่รับจดทะเบียนเปลี่ยนแปลง *	03/02/2555 <input type="checkbox"/> <input type="checkbox"/>
เลขที่คำขอ *	10/2555		ทางเครือข่ายอิเล็กทรอนิกส์
นายทะเบียน *	kadmt : น.ส.สรายุจิต คำเมืองชัย		

ข้อมูลทะเบียนพาณิชย์

ประเภทผู้ประกอบการพาณิชย์กิจ	บุคคลธรรมดา		
ชื่อผู้ประกอบการพาณิชย์กิจ	นางสาวตะวัน รักษา		
ชื่อพาณิชย์กิจการภาษาไทย	ร้านตะวัน		
ชื่อพาณิชย์กิจการอักษรโรมัน	TAWAN		
วันที่เริ่มประกอบกิจการ	02/01/2555	วันที่จดทะเบียนจัดตั้ง	04/01/2555
จำนวนเงินทุนที่นำมาใช้	100,000 บาท		
วันที่เปลี่ยนแปลง *	02/02/2555 <input type="checkbox"/>		

รายการที่ต้องการเปลี่ยนแปลง

- | | | | |
|---|---|--|--|
| <input type="checkbox"/> [1] ชื่อผู้ประกอบการพาณิชย์กิจ | <input checked="" type="checkbox"/> [2] ชื่อที่ใช้ในการประกอบพาณิชย์กิจ | <input type="checkbox"/> [3] ชนิดแห่งพาณิชย์กิจ | <input type="checkbox"/> [4] จำนวนเงินทุน |
| <input type="checkbox"/> [5] ที่ตั้งสำนักงานใหญ่ | <input type="checkbox"/> [6] ชื่อผู้จัดการ | <input type="checkbox"/> [7] วันที่เริ่มประกอบกิจการ | <input type="checkbox"/> [8] วันที่ขอจดทะเบียน |
| <input type="checkbox"/> [10] ที่ตั้งสำนักงานสาขา | <input type="checkbox"/> [11] หุ่น | <input type="checkbox"/> [12] จำนวนหุ้น | <input type="checkbox"/> [13] หุ่นส่วนนอกหรือตาย |
| <input type="checkbox"/> [14] อื่นๆ | <input type="checkbox"/> [15] เว็บไซต์ | | |

ประวัติการจดทะเบียนพาณิชย์

#	เลขที่ยื่นคำขอ	วันที่ยื่นคำขอ	วันที่รับจด	ประเภทคำขอ	รายการเปลี่ยนแปลง	ภาพคำขอ
1	2/2555	03/01/2555	04/01/2555	จัดตั้งใหม่		ทพ.

[1-8]ข้อมูลหลัก [15]เว็บไซต์ [9]รับโอนพาณิชย์กิจ [10]ที่ตั้งสำนักงานสาขา [11-13]ผู้เป็นหุ้นส่วนเงินลงทุน [14]อื่นๆ เอกสารแนบ

> [1] ชื่อผู้ประกอบการพาณิชย์กิจ

> [2] ชื่อที่ใช้ในการประกอบพาณิชย์กิจ [4] จำนวนเงินทุน [7] วันที่เริ่มประกอบกิจการ [8] วันที่ขอจดทะเบียน

ชื่อพาณิชย์กิจการภาษาไทย *	ร้านแสงตะวัน		
ชื่อพาณิชย์กิจการอักษรโรมัน	SAENGTAWAN		
วันที่เริ่มประกอบกิจการ *	02/01/2555 <input type="checkbox"/>	วันที่ขอจดทะเบียน	03/01/2555 <input type="checkbox"/>
จำนวนเงินทุนที่นำมาใช้ *	100,000.00 บาท		

> [3] ชนิดแห่งพาณิชย์กิจ

> [5] ที่ตั้งสำนักงานใหญ่

> [6] ชื่อผู้จัดการ



บันทึก

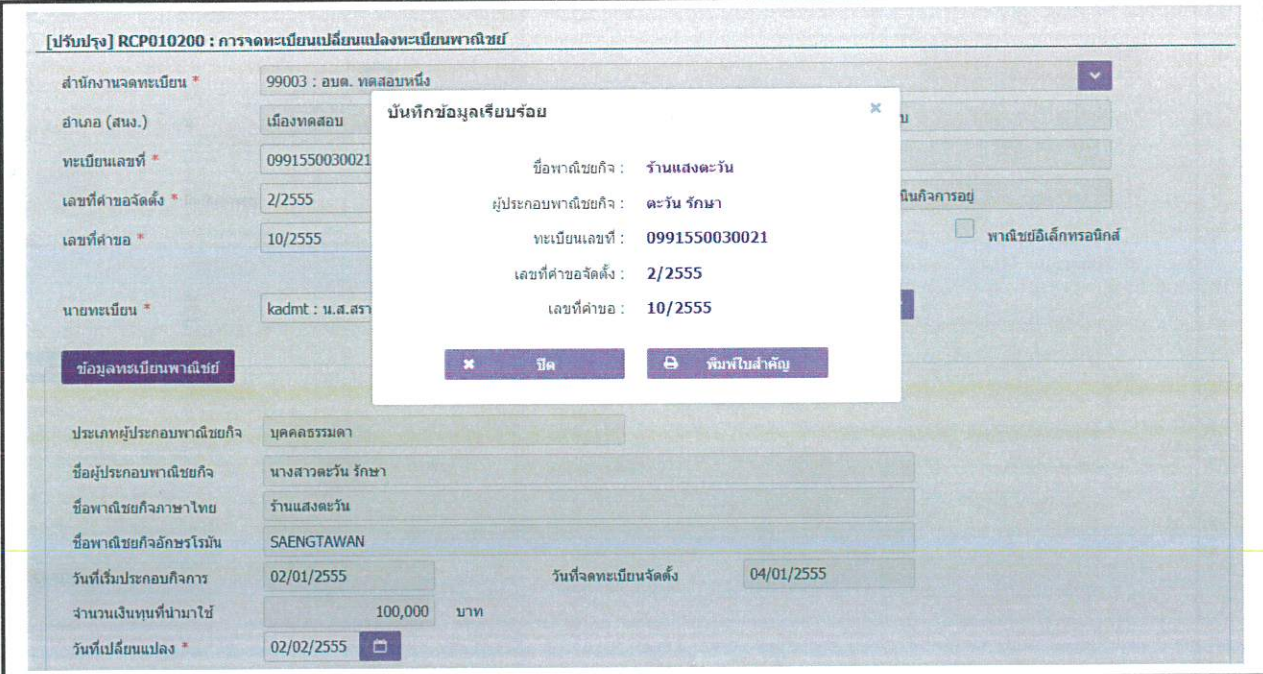
เริ่มใหม่

สอบถาม

หน้าจอปรับปรุงจดทะเบียนเปลี่ยนแปลงทะเบียนพาณิชย์

การเพิ่มข้อมูล

1. คลิกปุ่ม “เพิ่มใหม่” จากหน้าจอสอบถามข้อมูล ระบบแสดงกล่องข้อความเพิ่มใหม่ ให้ผู้ใช้เลือก  (Radio Button) ประเภทการปรับปรุงข้อมูล
2. ผู้ใช้เลือก  เปลี่ยนแปลง จากนั้นคลิกปุ่ม “เพิ่ม”
3. ระบบแสดงหน้าจอบันทึก [ปรับปรุง] RCP010200 : การจดทะเบียนเปลี่ยนแปลงทะเบียนพาณิชย์ ซึ่งเป็นรูปแบบหน้าจอการทำงานเหมือนกับหน้าจอ RCP010200 : การจดทะเบียนเปลี่ยนแปลงทะเบียนพาณิชย์
4. ผู้ใช้ต้องป้อนทะเบียนเลขที่ เลขที่คำขอจัดตั้ง และเลขที่คำขอ ที่เก็บอยู่ในแฟ้มเอกสารงานทะเบียนพาณิชย์เข้าสู่ระบบ(สำหรับหน้าจอกำหนดปรับปรุงข้อมูล จะไม่มีการออกเลขโดยระบบ)
5. ผู้ใช้ป้อนข้อมูลต่างๆ ตามรายละเอียดที่แสดงอยู่ในแฟ้มเอกสาร
6. คลิกปุ่ม “บันทึก” เพื่อจัดเก็บข้อมูลในระบบ
7. ระบบจัดเก็บข้อมูลที่บันทึกลงฐานข้อมูล แสดงกล่องข้อความแจ้งว่า “บันทึกข้อมูลเรียบร้อยแล้ว” พร้อมทั้งแสดงข้อมูลชื่อพาณิชย์กิจ ชื่อผู้ประกอบการพาณิชย์กิจ ทะเบียนเลขที่ เลขที่คำขอจัดตั้ง และเลขที่คำขอที่บันทึกสำเร็จ
8. ระบบทำการสร้างข้อมูลใบสำคัญทะเบียนพาณิชย์ เพื่อให้ผู้ใช้งานตรวจสอบความถูกต้องก่อนทำการพิมพ์
 - กรณีผู้ใช้งาน เลือก ไม่พิมพ์ใบสำคัญ ให้คลิกปุ่ม “ปิด” โดยผู้ใช้งานสามารถพิมพ์ใบสำคัญภายหลังได้ (ดูรายละเอียดที่หัวข้อ พิมพ์ใบสำคัญ)
 - กรณีผู้ใช้งาน เลือก พิมพ์ใบสำคัญ ให้คลิกปุ่ม “พิมพ์ใบสำคัญ”



The screenshot shows a web application interface for the RCP010200 registration process. The main form is titled "[ปรับปรุง] RCP010200 : การจดทะเบียนเปลี่ยนแปลงทะเบียนพาณิชย์". It contains several input fields for registration details, including office address, business type, and registration numbers. A modal window titled "บันทึกข้อมูลเรียบร้อยแล้ว" (Data saved successfully) is overlaid on the form, displaying the saved information: Business Name (ร้านแสงตะวัน), Operator (ตะวัน รักษา), Business Type (บุคคลธรรมดา), and various registration numbers. The modal has "ปิด" (Close) and "พิมพ์ใบสำคัญ" (Print Certificate) buttons.

ข้อความแสดงผลการบันทึกปรับปรุงข้อมูลจดทะเบียนเปลี่ยนแปลงทะเบียนพาณิชย์

[1-8]ข้อมูลหลัก [15]เริ่มใหม่ [9]รับโอนพาณิชย์กิจ [10]ที่ตั้งสำนักงานสาขา [11-13]ผู้เป็นหุ้นส่วนเงินลงทุน [14]อื่นๆ เอกสารแนบ

> [1] ชื่อผู้ประกอบการพาณิชย์กิจ

> [2] ชื่อที่ใช้ในการประกอบพาณิชย์กิจ [4] จำนวนเงินทุน [7] วันที่เริ่มประกอบกิจการ [8] วันที่ขอลจดทะเบียน

> [3] ชนิดแห่งพาณิชย์กิจ

> [5] ที่ตั้งสำนักงานใหญ่

> [6] ชื่อผู้จัดการ

บันทึก เริ่มใหม่ **สอบถาม**

หน้าจอสำหรับเลือกไปยังหน้าจอสอบถามการปรับปรุงจดทะเบียนพาณิชย์

การสอบถามข้อมูล

1. คลิกปุ่ม “สอบถาม” จากหน้าจอบันทึก
2. ระบบแสดงหน้าจอสอบถาม ผู้ใช้งานระบุเงื่อนไขค้นหาข้อมูล
3. ผู้ใช้เลือกระบุเงื่อนไขที่ต้องการค้นหารายการปรับปรุงข้อมูลทะเบียนพาณิชย์ โดยต้องระบุเงื่อนไขวันที่รับจดทะเบียน เป็นอย่างน้อย
4. ผู้ใช้เลือกสถานะทะเบียน เป็น เปลี่ยนแปลง
5. คลิกปุ่ม “ค้นหา”
6. ระบบจะแสดงข้อมูลที่ค้นหาได้ในตารางแสดงผลการค้นหา ผู้ใช้งานสามารถคลิกเลือกรายการให้แสดงข้อมูลที่บันทึกไว้ เพื่อแก้ไขข้อมูลหรือลบข้อมูลได้

RCP010600 : ปรับปรุงข้อมูลการจดทะเบียนพาณิชย์

สำนักงานจดทะเบียน 99003 : อบต. ทดสอบหนึ่ง

ทะเบียนเลขที่ เลขที่คำขอจัดตั้ง

ชื่อผู้ประกอบการพาณิชย์กิจ นามสกุล

ชื่อพาณิชย์กิจการภาษาไทย

ตั้งแต่เลขที่คำขอ ถึงเลขที่

ตั้งแต่วันที่รับจดทะเบียน * 01/02/2555 ถึงวันที่รับ * 03/02/2555

ประเภททะเบียน ทั้งหมด ทะเบียนพาณิชย์ พาณิชย์อิเล็กทรอนิกส์

สถานะทะเบียน ทั้งหมด จัดตั้งใหม่ เปลี่ยนแปลง แก้ไขอื่นๆ เลิก เช็กลอน

ค้นหา เริ่มใหม่ เพิ่มใหม่

ลำดับ	ทะเบียนเลขที่	เลขที่คำขอจัดตั้ง	เลขที่คำขอ	ชื่อพาณิชย์กิจการภาษาไทย	ชื่อผู้ประกอบการ	วันที่รับจดทะเบียน	สถานะ
1	0991550030021	2/2555	10/2555	ร้านแสงตะวัน	นางสาวตะวัน รักษา	03/02/2555	เปลี่ยนแปลง

(1 of 1) << < 1 > >> 10

ทั้งหมด 1 รายการ

หน้าจอสอบถามการปรับปรุงข้อมูลทะเบียนพาณิชย์

2.5.3 ปรับปรุงข้อมูล-การแก้ไขอื่นๆ

RCP010600 : ปรับปรุงข้อมูลการจดทะเบียนพาณิชย์

สำนักงานจดทะเบียน	99003 : อบต. ทดสอบหนึ่ง	▼
ทะเบียนเลขที่	<input type="text"/>	เลขที่สาขาจัดตั้ง <input type="text"/>
ชื่อผู้ประกอบการ	<input type="text"/>	นามสกุล <input type="text"/>
ชื่อพาณิชย์กิจการภาษาไทย	เพิ่มใหม่ <input type="text"/>	
ตั้งแต่เลขที่สาขา	<input type="text"/>	<input type="text"/>
ตั้งแต่รับจดทะเบียน *	31	จัดตั้ง <input type="radio"/> เปลี่ยนแปลง <input type="radio"/> เลิก <input type="radio"/> เท็กซอน <input checked="" type="radio"/> แก้ไขอื่นๆ <input type="radio"/>
ประเทศทะเบียน	<input type="radio"/> ไทย <input type="radio"/> ต่างประเทศ <input type="radio"/>	
สถานะทะเบียน	<input checked="" type="radio"/> ทั้งหมด <input type="radio"/> จัดตั้งใหม่ <input type="radio"/> เปลี่ยนแปลง <input type="radio"/> แก้ไขอื่นๆ <input type="radio"/> เลิก <input type="radio"/> เท็กซอน	

ค้นหา

ลำดับ	ทะเบียนเลขที่	เลขที่สาขาจัดตั้ง	เลขที่สาขา	ชื่อพาณิชย์กิจการภาษาไทย	ชื่อผู้ประกอบการ	วันที่รับจดทะเบียน	สถานะ
ไม่พบข้อมูล							

(1 of 1) 10

ทั้งหมด 0 รายการ

หน้าจอระบุเลือกรายการปรับปรุงทะเบียนพาณิชย์

[ปรับปรุง] RCP010500 : การบันทึกรายการแก้ไขอื่นๆ

สำนักงานจดทะเบียน * 99003 : อบต. ทดสอบหนึ่ง ▼

อำเภอ (สง.) เมืองทดสอบ จังหวัด (สง.) ทดสอบ

ทะเบียนเลขที่ * 0991550030051
 เลขที่คำขอจัดตั้ง * 5/2555 ▼
 เลขที่หนังสือรับ * 50/2555

นายทะเบียน * kadmt : น.ส.สาญจิต คำเมืองชัย ▼

เลขที่คำขอ ก.พ.ร. _____ สถานะ ยังดำเนินการอยู่

หนังสือรับวันที่ * 02/03/2555 ▶ พาดำเนินข้อโต้แย้งกรณีพิพาท

ข้อมูลทะเบียนพาณิชย์

ประเภทผู้ประกอบการพาณิชย์ บุคคลธรรมดา

ชื่อผู้ประกอบการพาณิชย์ นางสาวพิชชา มหาชัย

ชื่อพาณิชย์ภาษาไทย พิชชาคอฟฟี่

ชื่อพาณิชย์อักษรโรมัน PITCHA-COFFEE

วันที่เริ่มประกอบกิจการ 02/01/2555 วันที่จดทะเบียนจัดตั้ง 04/01/2555

จำนวนเงินทุนที่นำมาใช้ 1,000,000 บาท

วันที่แก้ไข * 01/03/2555 ▶

รายการที่ต้องการเปลี่ยนแปลง

[1] ชื่อผู้ประกอบการพาณิชย์ [5] ที่ตั้งสำนักงานใหญ่ [6] ชื่อผู้จัดการ

ประวัติการจดทะเบียนพาณิชย์

#	เลขที่ยื่นคำขอ	วันที่ยื่นคำขอ	วันที่รับจด	ประเภทคำขอ	รายการเปลี่ยนแปลง	ภาพคำขอ
1	5/2555	03/01/2555	04/01/2555	จัดตั้งใหม่		

▼ รายละเอียด

- [1-8] ข้อมูลหลัก [15] เริ่มใช้ดี [9] วันโอนพาณิชย์กิจ [10] ที่ตั้งสำนักงานสาขา [11-13] ผู้เป็นหุ้นส่วนเงินลงทุน [14] ส่วนๆ เอกสารแนบ

▼ [1] ชื่อผู้ประกอบการพาณิชย์

ผู้ประกอบการพาณิชย์ บุคคลธรรมดา นิติบุคคล อื่นๆ

เลขประจำตัวประชาชน * 4-2634-40064-65-5 วันเกิด 02/06/2524 ▶ อายุ 30 ปี สัญชาติ * ไทย ▼

คำนำหน้าชื่อ นางสาว ▼ ชื่อ * พิชชารัตน์ นามสกุล * มหาชัย

คำนำหน้าชื่อ (EN) MISS ชื่อ (EN) PITCHARAT นามสกุล (EN) MAHACHAI

เลขที่ * 64/5 หมู่ที่ 2 เลขรหัสประจำบ้าน _____

อาคาร _____ ชั้นที่ _____ เลขที่ห้อง _____ หมู่บ้าน _____

ตรอก/ซอย 4 ถนน _____

จังหวัด * ทดสอบ ▼ อำเภอ/เขต * เมืองทดสอบ ▼ ตำบล/แขวง * ทดสอบหนึ่ง ▼

ที่อยู่ต่างประเทศ _____ ประเทศ * ไทย ▼

รหัสไปรษณีย์ 99100 โทรศัพท์ 08-6652-4889 โทรสาร _____

e-Mail pitcha_test@gmail.com

- > [2] ชื่อที่ใช้ในการประกอบพาณิชย์กิจ
- > [4] จำนวนเงินทุน
- > [7] วันที่เริ่มประกอบกิจการ
- > [8] วันที่ขอจดทะเบียน
- > [3] ชนิดแห่งพาณิชย์กิจ
- > [5] ที่ตั้งสำนักงานใหญ่
- > [6] ชื่อผู้จัดการ

บันทึก

เริ่มใหม่

สอบถาม

หน้าจอบริการปรับปรุงการแก้ไขอื่นๆ

การเพิ่มข้อมูล

1. คลิกปุ่ม “เพิ่มใหม่” จากหน้าจอสอบถามข้อมูล ระบบแสดงกล่องข้อความเพิ่มใหม่ ให้ผู้ใช้เลือก (Radio Button) ประเภทการปรับปรุงข้อมูล
2. ผู้ใช้เลือก แก้ไขอื่นๆ จากนั้นคลิกปุ่ม “เพิ่ม”
3. ระบบแสดงหน้าจอบันทึก [ปรับปรุง] RCP010500 : การบันทึกรายการแก้ไขอื่นๆ ซึ่งเป็นรูปแบบหน้าจอการทำงานเหมือนกับหน้าจอ RCP010500 : การบันทึกรายการแก้ไขอื่นๆ
4. ผู้ใช้ต้องป้อนทะเบียนเลขที่ เลขที่คำขอจัดตั้ง และเลขที่หนังสือรับ ที่เก็บอยู่ในแฟ้มเอกสารงานทะเบียนพาณิชย์เข้าสู่ระบบ(สำหรับหน้าจอการปรับปรุงข้อมูล จะไม่มีการออกเลขโดยระบบ)
5. ผู้ใช้ป้อนข้อมูลต่างๆ ตามรายละเอียดที่เก็บอยู่ในแฟ้มเอกสาร
6. คลิกปุ่ม “บันทึก” เพื่อจัดเก็บข้อมูลในระบบ
7. ระบบจัดเก็บข้อมูลที่บันทึกลงฐานข้อมูล แสดงกล่องข้อความแจ้งว่า “บันทึกข้อมูลเรียบร้อยแล้ว” พร้อมทั้งแสดงข้อมูลชื่อพาณิชย์กิจ ชื่อผู้ประกอบการพาณิชย์กิจ ทะเบียนเลขที่ เลขที่คำขอจัดตั้ง และเลขที่หนังสือรับที่บันทึกสำเร็จ
8. ระบบทำการสร้างข้อมูลใบสำคัญทะเบียนพาณิชย์ เพื่อให้ผู้ใช้งานตรวจสอบความถูกต้องก่อนทำการพิมพ์
 - กรณีผู้ใช้งาน เลือก ไม่พิมพ์ใบสำคัญ ให้คลิกปุ่ม “ปิด” โดยผู้ใช้งานสามารถพิมพ์ใบสำคัญภายหลังได้ (ดูรายละเอียดที่หัวข้อ พิมพ์ใบสำคัญ)
 - กรณีผู้ใช้งาน เลือก พิมพ์ใบสำคัญ ให้คลิกปุ่ม “พิมพ์ใบสำคัญ”

[ปรับปรุง] RCP010500 : การบันทึกรายการแก้ไขอื่นๆ

สำนักงานจดทะเบียน * 99003 : อบต. ทดสอบหนึ่ง

อำเภอ (ส่ง.) เมืองทดสอบ

ทะเบียนเลขที่ * 0991550030051

เลขที่คำขอจัดตั้ง * 5/2555

เลขที่หนังสือรับ * 50/2555

นายทะเบียน * kadmt : น.ส.สร

ข้อมูลทะเบียนพาณิชย์

ประเภทผู้ประกอบการพาณิชย์กิจ มุคคธรรมา

ชื่อผู้ประกอบการพาณิชย์กิจ นางสาวพิชชาวัฒน์ นหาชัย

ชื่อพาณิชย์กิจภาษาไทย พิซซ่าคอฟฟี่

ชื่อพาณิชย์กิจอักษรโรมัน PITCHA-COFFEE

วันที่เริ่มประกอบการกิจการ 25550102 วันที่จดทะเบียนจัดตั้ง 25550104

จำนวนเงินทุนที่นำมาใช้ 1,000,000 บาท

วันที่แก้ไข * 01/03/2555

บันทึกข้อมูลเรียบร้อยแล้ว

ชื่อพาณิชย์กิจ: พิซซ่าคอฟฟี่

ผู้ประกอบการพาณิชย์กิจ: นางสาวพิชชาวัฒน์ นหาชัย

ทะเบียนเลขที่: 0991550030051

เลขที่คำขอจัดตั้ง: 5/2555

เลขที่คำขอ: 50/2555

ปิด พิมพ์ใบสำคัญ

ข้อความแสดงผลการบันทึกปรับปรุงข้อมูลการแก้ไขอื่นๆ

[1-8] ข้อมูลหลัก [15] เว็บไซต์ [9] รับโอนพาดิชัยกิจ [10] ที่ตั้งสำนักงานสาขา [11-13] ผู้เป็นหุ้นส่วนเงินลงทุน [14] อื่นๆ เอกสารแนบ

> [1] ชื่อผู้ประกอบการพาณิชย์กิจ

> [2] ชื่อที่ใช้ในการประกอบพาณิชย์กิจ [4] จำนวนเงินทุน [7] วันที่เริ่มประกอบกิจการ [8] วันที่ขอลดทะเบียน

> [3] ชนิดแห่งพาณิชย์กิจ

> [5] ที่ตั้งสำนักงานใหญ่

> [6] ชื่อผู้จัดการ

บันทึก เริ่มใหม่ สอบถาม

หน้าจอสําหรับเลือกไปยังหน้าจอสอบถามการปรับปรุงการแก้ไขอื่นๆ

การสอบถามข้อมูล

1. คลิกปุ่ม “สอบถาม” จากหน้าจอบันทึก
2. ระบบแสดงหน้าจอสอบถาม ผู้ใช้งานระบุเงื่อนไขค้นหาข้อมูล
3. ผู้ใช้เลือกระบุเงื่อนไขที่ต้องการค้นหารายการปรับปรุงข้อมูลทะเบียนพาณิชย์ โดยต้องระบุเงื่อนไขวันที่รับจดทะเบียน เป็นอย่างน้อย
4. ผู้ใช้เลือกสถานะทะเบียน เป็น แก้ไขอื่นๆ
5. คลิกปุ่ม “ค้นหา”
6. ระบบจะแสดงข้อมูลที่ค้นหาได้ในตารางแสดงผลการค้นหา ผู้ใช้งานสามารถคลิกเลือกรายการให้แสดงข้อมูลที่บันทึกไว้ เพื่อแก้ไขข้อมูลหรือลบข้อมูลได้

RCP010600 : ปรับปรุงข้อมูลการจดทะเบียนพาณิชย์

สำนักงานจดทะเบียน 99003 : อบต. ทดสอบหนึ่ง

ทะเบียนเลขที่ เลขที่คำขอจัดตั้ง

ชื่อผู้ประกอบการพาณิชย์กิจ นามสกุล

ชื่อพาณิชย์กิจการภาษาไทย

ตั้งแต่เลขที่คำขอ ถึงเลขที่

ตั้งแต่วันที่รับจดทะเบียน * 01/03/2555 ถึงวันที่รับ * 02/03/2555

ประเภททะเบียน ทั้งหมด ทะเบียนพาณิชย์ พาณิชย์อิเล็กทรอนิกส์

สถานะทะเบียน ทั้งหมด จัดตั้งใหม่ เปลี่ยนแปลง แก้ไขอื่นๆ เลิก เพิกถอน

ค้นหา เริ่มใหม่ เพิ่มใหม่

ลำดับ	ทะเบียนเลขที่	เลขที่คำขอจัดตั้ง	เลขที่คำขอ	ชื่อพาณิชย์กิจการภาษาไทย	ชื่อผู้ประกอบการ	วันที่รับจดทะเบียน	สถานะ
1	0991550030051	5/2555	50/2555	พิชชาคอฟที	นางสาวพิชชารัตน์ นหาชัย	02/03/2555	อื่นๆ

(1 of 1) << < 1 > >> 10

ทั้งหมด 1 รายการ

หน้าจอสอบถามการปรับปรุงข้อมูลทะเบียนพาณิชย์

2.5.4 ปรับปรุงข้อมูล-จัดเลิกทะเบียนพาณิชย์

RCP010600 : ปรับปรุงข้อมูลการจดทะเบียนพาณิชย์

สำนักงานจดทะเบียน	99003 : อบต. ทดสอบหนึ่ง	เลขที่คำขอตัดตั้ง					
ทะเบียนเลขที่		นามสกุล					
ชื่อผู้ประกอบการ							
ชื่อพาณิชย์กษานาไทย	เพิ่มใหม่						
ตั้งแต่เลขที่คำขอ							
ตั้งแต่วันที่รับจดทะเบียน *	3	จัดตั้ง	เปลี่ยนแปลง	<input checked="" type="radio"/> เลิก	เพิกถอน	แก้ไขอื่นๆ	562
ประเภททะเบียน		<input type="button" value="เพิ่ม"/>					
สถานะทะเบียน	<input checked="" type="radio"/> ทั้งหมด	<input type="radio"/> จัดตั้งใหม่	<input type="radio"/> เปลี่ยนแปลง	<input type="radio"/> แก้ไขอื่นๆ	<input type="radio"/> เลิก	<input type="radio"/> เพิกถอน	

ลำดับ	ทะเบียนเลขที่	เลขที่คำขอตัดตั้ง	เลขที่คำขอ	ชื่อพาณิชย์กษานาไทย	ชื่อผู้ประกอบการ	วันที่รับจดทะเบียน	สถานะ
ไม่พบข้อมูล							

(1 of 1) << < > >> 10

ทั้งหมด 0 รายการ

หน้าจอระบุเลือกรายการปรับปรุงทะเบียนพาณิชย์

[ปรับปรุง] RCP010300 : การจดทะเบียนเลิกทะเบียนพาณิชย์

สำนักงานจดทะเบียน * 99003 : อด. ทดสอบหนึ่ง

อำเภอ (สนง.) เมืองทดสอบ จังหวัด (สนง.) ทดสอบ

ทะเบียนเลขที่ * 0991550030031 เลขที่คำขอ ก.พ.ร.

เลขที่คำขอจัดตั้ง * 3/2555 สถานะ ชึ่งดำเนินกิจการอยู่

เลขที่คำขอ 35/2555 วันที่รับจดทะเบียนเลิก * 03/04/2555 พาณิชย์อิเล็กทรอนิกส์

นายทะเบียน * kadmt : น.ส.สุภาวจิต คำเมืองชัย

ข้อมูลทะเบียนพาณิชย์

ประเภทผู้ประกอบการพาณิชย์ บุคคลธรรมดา

ชื่อผู้ประกอบการพาณิชย์ นางแก้วตา แสงสี

ชื่อพาณิชย์ภาษาไทย ร้านน้ำหอมแก้วตา

ชื่อพาณิชย์อังกฤษโรมัน KAEWTA-PERFUME

วันที่เริ่มประกอบกิจการ 02/01/2555 วันที่จดทะเบียนจัดตั้ง 04/01/2555

จำนวนเงินทุนที่นำมาใช้ 2000000 บาท

วันที่เลิกกิจการ * 02/04/2555

สาเหตุเลิกกิจการ * สภาวะเศรษฐกิจตกต่ำ ผลตอบแทนน้อย

หมายเหตุ

ประวัติการจดทะเบียนพาณิชย์

#	เลขที่ขึ้นคำขอ	วันที่ขึ้นคำขอ	วันที่รับจด	ประเภทคำขอ	รายการเปลี่ยนแปลง	ภาพคำขอ
1	3/2555	03/01/2555	04/01/2555	จัดตั้งใหม่		ภาพ

> รายละเอียด

บันทึก เริ่มใหม่ สอบถาม

หน้าจอปรับปรุงจดทะเบียนเลิกทะเบียนพาณิชย์

การเพิ่มข้อมูล

1. คลิกปุ่ม “เพิ่มใหม่” จากหน้าจอสอบถามข้อมูล ระบบแสดงกล่องข้อความเพิ่มใหม่ ให้ผู้ใช้เลือก (Radio Button) ประเภทการปรับปรุงข้อมูล
2. ผู้ใช้เลือก เลิก จากนั้นคลิกปุ่ม “เพิ่ม”
3. ระบบแสดงหน้าจอบันทึก [ปรับปรุง] RCP010300 : การจดทะเบียนเลิกทะเบียนพาณิชย์ ซึ่งเป็นรูปแบบหน้าจอการทำงานเหมือนกับหน้าจอ RCP010300 : การจดทะเบียนเลิกทะเบียนพาณิชย์
4. ผู้ใช้ต้องป้อนทะเบียนเลขที่ เลขที่คำขอจัดตั้ง และเลขที่คำขอ ที่เก็บอยู่ในแฟ้มเอกสารงานทะเบียนพาณิชย์ เข้าสู่ระบบ(สำหรับหน้าจอการปรับปรุงข้อมูล จะไม่มีการออกเลขโดยระบบ)
5. ผู้ใช้ป้อนข้อมูลต่างๆ ตามรายละเอียดที่แสดงอยู่ในแฟ้มเอกสาร
6. คลิกปุ่ม “บันทึก” เพื่อจัดเก็บข้อมูลในระบบ
7. ระบบจัดเก็บข้อมูลที่บันทึกลงฐานข้อมูล แสดงข้อความแจ้งว่า “บันทึกข้อมูลเรียบร้อยแล้ว”

[ปรับปรุง] RCP010300 : การจดทะเบียนเลิกทะเบียนพาณิชย์

สำนักงานจดทะเบียน *	99003 : อยต. ทดสอบหญิง
อำเภอ (สนง.)	เมืองทดสอบ
ทะเบียนเลขที่ *	0991550030031
เลขที่คำขอจัดตั้ง *	3/2555
เลขที่คำขอ	35/2555
นายทะเบียน *	kadmt ; น.ส.สรา

บันทึกข้อมูลเรียบร้อย

ชื่อพาณิชย์กิจ : ร้านน้ำหอมแก้วตา

ผู้ประกอบการพาณิชย์กิจ : นางแก้วตา แสงสี

ทะเบียนเลขที่ : 0991550030031

เลขที่คำขอจัดตั้ง : 3/2555

เลขที่คำขอ : 35/2555

ปิด

ข้อมูลทะเบียนพาณิชย์			
ประเภทผู้ประกอบการพาณิชย์กิจ	บุคคลธรรมดา		
ชื่อผู้ประกอบการพาณิชย์กิจ	นางแก้วตา แสงสี		
ชื่อพาณิชย์กิจการภาษาไทย	ร้านน้ำหอมแก้วตา		
ชื่อพาณิชย์กิจการอักษรโรมัน	KAEWTA-PERFUME		
วันที่เริ่มประกอบกิจการ	02/01/2555	วันที่จดทะเบียนจัดตั้ง	04/01/2555
จำนวนเงินทุนที่นำมาใช้	2000000	บาท	
วันที่เลิกกิจการ *	02/04/2555		

ข้อความแสดงผลการบันทึกปรับปรุงข้อมูลจดทะเบียนพาณิชย์

▼ รายละเอียด

[1-8] ข้อมูลหลัก	[15] เว็บไซต์	[9] ฐานโอนพาณิชย์กิจ	[10] ที่ตั้งสำนักงานสาขา	[11-13] ผู้เป็นหุ้นส่วนเงินลงทุน	[14] อื่นๆ	เอกสารแนบ
------------------	---------------	----------------------	--------------------------	----------------------------------	------------	-----------

- > [1] ชื่อผู้ประกอบการพาณิชย์กิจ
- > [2] ชื่อที่ใช้ในการประกอบพาณิชย์กิจ [4] จำนวนเงินทุน [7] วันที่เริ่มประกอบกิจการ [8] วันที่ขอจดทะเบียน
- > [3] ชนิดแห่งพาณิชย์กิจ
- > [5] ที่ตั้งสำนักงานใหญ่
- > [6] ชื่อผู้จัดการ

บันทึก
เริ่มใหม่
สอบถาม

หน้าจอสำหรับเลือกไปยังหน้าจอสอบถามการปรับปรุงจดทะเบียนพาณิชย์

การสอบถามข้อมูล

1. คลิกปุ่ม “สอบถาม” จากหน้าจอบันทึก
2. ระบบแสดงหน้าจอสอบถาม ผู้ใช้งานระบุเงื่อนไขค้นหาข้อมูล
3. ผู้ใช้เลือกระบุเงื่อนไขที่ต้องการค้นหารายการปรับปรุงข้อมูลทะเบียนพาณิชย์ โดยต้องระบุเงื่อนไขวันที่รับจดทะเบียน เป็นอย่างน้อย
4. ผู้ใช้เลือกสถานะทะเบียน เป็น เลิก
5. คลิกปุ่ม “ค้นหา”
6. ระบบจะแสดงข้อมูลที่ค้นหาได้ในตารางแสดงผลการค้นหา ผู้ใช้งานสามารถคลิกเลือกรายการให้แสดงข้อมูลที่บันทึกไว้ เพื่อแก้ไขข้อมูลหรือลบข้อมูลได้

RCP010600 : ปรับปรุงข้อมูลการจดทะเบียนพาณิชย์

สำนักงานจดทะเบียน 99003 : อบต. ทดสอบหนึ่ง

ทะเบียนเลขที่ เลขที่คำขอจัดตั้ง

ชื่อผู้ประกอบการพาณิชย์กิจ นามสกุล

ชื่อพาณิชย์กิจภาษาไทย

ตั้งแต่เลขที่คำขอ ถึงเลขที่

ตั้งแต่วันที่รับจดทะเบียน * 02/04/2555 ถึงวันที่รับ * 06/04/2555

ประเภททะเบียน ทั้งหมด ทะเบียนพาณิชย์ พาณิชย์อิเล็กทรอนิกส์

สถานะทะเบียน ทั้งหมด จัดตั้งใหม่ เปลี่ยนแปลง แก้ไขอื่นๆ เลิก เพิกถอน

ลำดับ	ทะเบียนเลขที่	เลขที่คำขอจัดตั้ง	เลขที่คำขอ	ชื่อพาณิชย์กิจภาษาไทย	ชื่อผู้ประกอบการ	วันที่รับจดทะเบียน	สถานะ
1	0991550030031	3/2555	35/2555	ร้านน้ำหอมแก้วดา	นางแก้วดา แสงสี	03/04/2555	เลิก

(1 of 1) << < 1 > >> 10

ทั้งหมด 1 รายการ

หน้าจอสอบถามการปรับปรุงข้อมูลทะเบียนพาณิชย์

2.6 พิมพ์ใบสำคัญ

การพิมพ์ใบสำคัญ เป็นเมนูสำหรับพิมพ์ใบสำคัญทะเบียนพาณิชย์เมื่อประชาชนเข้ามาติดต่อยื่นคำร้องขอพิมพ์ใบสำคัญใหม่ ซึ่งจะเป็นแบ่งเป็นการขอพิมพ์ใบสำคัญ(ฉบับจริง) หรือขอพิมพ์ใบแทน โดยคิดค่าธรรมเนียมตามอัตราที่กรมพัฒนาธุรกิจการค้ากำหนด เจ้าหน้าที่สามารถใช้เมนูนี้เพื่อพิมพ์ใบสำคัญในกรณีที่ไม่ได้พิมพ์ใบสำคัญออกจากระบบที่เมนู จัดตั้ง เปลี่ยนแปลง และแก้ไขอื่นๆ

การทำงานของเมนูพิมพ์ใบสำคัญ มีขั้นตอนดังนี้ คลิกเลือกที่เมนู >> บันทึกคำขอ >> พิมพ์ใบสำคัญ เมื่อเข้าสู่หน้าจอ ระบบแสดงหน้าจอบันทึก RCR010100 : พิมพ์ใบสำคัญทะเบียนพาณิชย์

ทะเบียนเลขที่ *	8278480618071	เลขที่ค้าขอจัดตั้ง *	9900362000104	เลขที่ค้าขอ *	9900362000104
ชื่อผู้ประกอบการไทยกิจ	นายทิภพ รักษ์ษา				
จดทะเบียนเมื่อวันที่	3 เดือน ตุลาคม พ.ศ.2562				
ชื่อทางบัญชีกิจ	ร้านสอเล็ดส์				
ชนิดแห่งพาณิชย์กิจ	การผลิตภาชนะบรรจุที่ทำจากไม้ ขายปลีกทางอินเทอร์เน็ต				
ที่ตั้งสำนักงานใหญ่	เลขที่ 55 หมู่ที่ 5 ถนน ทดสอบ ตำบลทดสอบหนึ่ง อำเภอเมืองทดสอบ จังหวัด ทดสอบ 99100				
นายทะเบียนพาณิชย์	นางสาวสรายุจิต คำเมืองชัย				
สำนักงานจดทะเบียน	อบต. ทดสอบหนึ่ง				
สถานะใบสำคัญ	ยังดำเนินการอยู่				
พิมพ์ใบสำคัญ *	<input checked="" type="radio"/> ฉบับจริง <input type="radio"/> ออกใบแทน				
ออกให้ ณ วันที่ *	03/10/2562				
นายทะเบียน *	kadmt : น.ส.สรายุจิต คำเมืองชัย				
รายละเอียดเพิ่มเติม					

พิมพ์

เริ่มใหม่

หน้าจอพิมพ์ใบสำคัญทะเบียนพาณิชย์

การพิมพ์ใบสำคัญ

1. ผู้ใช้ป้อนข้อมูลทะเบียนเลขที่ เลขที่ค้าขอจัดตั้ง และเลขที่ค้าขอที่ต้องการพิมพ์ใบสำคัญ
1. ระบบค้นหาข้อมูลแล้วจะแสดงข้อมูลทะเบียนพาณิชย์ให้อัตโนมัติ
2. ผู้ใช้เลือกพิมพ์ใบสำคัญแบบ ฉบับจริง หรือ ออกใบแทน
3. กรณีเลือกพิมพ์ใบสำคัญแบบ ออกใบแทน ระบบจะเปิดช่อง ออกให้ ณ วันที่ ให้ผู้ใช้ระบุวันที่
4. ผู้ใช้เลือกนายทะเบียนผู้ลงนามในเอกสาร
5. กรณีต้องการเพิ่มรายละเอียดเพิ่มเติม ให้เลือก ระบบจะเปิดช่องให้ป้อนข้อมูล
6. คลิกปุ่ม “พิมพ์” ระบบแสดงใบสำคัญทะเบียนพาณิชย์
7. ผู้ใช้สามารถพิมพ์ใบสำคัญออกจากระบบโดยคลิกที่รูป หรือคลิกที่รูป เพื่อดาวน์โหลดไฟล์เอกสารมาเก็บไว้ที่เครื่องคอมพิวเตอร์

คำขอจัดตั้งเลขที่ 9900362000104



ทะเบียนเลขที่ 8278480618071

ใบทะเบียนพาณิชย์
สำนักงานทะเบียนพาณิชย์
องค์การบริหารส่วนตำบลทศสอหนึ่ง
ใบสำคัญนี้ออกให้เพื่อแสดงว่า

นายพิภพ วิชา

ได้จดทะเบียนพาณิชย์ ตามพระราชบัญญัติทะเบียนพาณิชย์ พ.ศ.2499

เมื่อวันที่ 3 ตุลาคม พ.ศ. 2562

ชื่อที่ใช้ในการประกอบพาณิชย์กิจ

ร้านฮอลลีวูดส์

เขียนเป็นอักษรโรมัน

Holly-Woods

ชนิดแห่งพาณิชย์กิจ

การผลิตภาชนะบรรจุที่ทำจากไม้

ขายปลีกทางอินเทอร์เน็ต

ที่ตั้งสำนักงานใหญ่

เลขที่ 55 หมู่ที่ 5 ถนน ทศสอ ตำบลทศสอหนึ่ง อำเภอเมืองทศสอ จังหวัดทศสอ



ตัวอย่างใบสำคัญทะเบียนพาณิชย์

คำขอจัดตั้งเลขที่ 9900362000104

ทะเบียนเลขที่ 8278480618071



ใบทะเบียนพาณิชย์
สำนักงานทะเบียนพาณิชย์
องค์การบริหารส่วนตำบลทดสอบหนึ่ง
ใบสำคัญนี้ออกให้เพื่อแสดงว่า

นายพิภพ รักษา

ได้จดทะเบียนพาณิชย์ ตามพระราชบัญญัติทะเบียนพาณิชย์ พ.ศ.2499

เมื่อวันที่ 3 ตุลาคม พ.ศ. 2562

ชื่อที่ใช้ในการประกอบพาณิชย์กิจ

ร้านฮอลวูดส์

เขียนเป็นอักษรโรมัน

Holly-Woods

ชนิดแห่งพาณิชย์กิจ

การผลิตภาชนะบรรจุที่ทำจากไม้

ขายปลีกทางอินเทอร์เน็ต

ตัวอย่างใบแทนใบสำคัญทะเบียนพาณิชย์

อธิบาย องค์ประกอบใบสำคัญทะเบียนพาณิชย์

1. คำขอจัดตั้งเลขที่
2. ทะเบียนเลขที่
3. ชื่อสำนักงานทะเบียนพาณิชย์
4. ชื่อผู้ประกอบการพาณิชย์กิจ
5. จดทะเบียนพาณิชย์เมื่อวันที่
6. ชื่อที่ใช้ประกอบการพาณิชย์กิจ
7. ชื่อที่ใช้ประกอบการพาณิชย์กิจเป็นอักษรโรมัน
8. ชนิดแห่งพาณิชย์กิจ
9. ที่ตั้งสำนักงานแห่งใหญ่
10. เว็บไซต์(แสดงเฉพาะที่เป็นพาณิชย์อิเล็กทรอนิกส์)
11. รายละเอียดเพิ่มเติมอื่นๆ เช่น รายละเอียดที่ตั้งสำนักงานเพิ่มเติม เป็นต้น
12. วันที่รับจดทะเบียนพาณิชย์
13. QR-Code จัดเก็บรายละเอียดข้อมูลใบสำคัญทะเบียนพาณิชย์เบื้องต้น
14. ชื่อนายทะเบียนพาณิชย์

หมายเหตุ : เนื่องจากเครื่องพิมพ์แต่ละเครื่องนั้นการจัดขอบของกระดาษต่างกัน จึงไม่สามารถที่จะกำหนดเอกสารให้พิมพ์ออกทางเครื่องพิมพ์เท่ากันอย่างมาตรฐานได้ ก่อนการสั่งพิมพ์ให้จัดเอกสารที่พิมพ์ให้ตรงกับกระดาษลายน้ำ ให้ Save Config Printer ดังกล่าวไว้ใช้งานครั้งต่อไปกับเครื่องคอมพิวเตอร์และเครื่องพิมพ์นั้นๆ เพื่อสะดวกต่อการใช้งาน

(1) คำขอจัดตั้งเลขที่ 9900362000104



ทะเบียนเลขที่ 8278480618071(2)

ใบทะเบียนพาณิชย์

สำนักงานทะเบียนพาณิชย์

(3) องค์การบริหารส่วนตำบลทดสอบหนึ่ง

ใบสำคัญนี้ออกให้เพื่อแสดงว่า

(4) นายพิภพ รักษา

ได้จดทะเบียนพาณิชย์ ตามพระราชบัญญัติทะเบียนพาณิชย์ พ.ศ.2499

(5) เมื่อวันที่ 3 ตุลาคม พ.ศ. 2562

ชื่อที่ใช้ในการประกอบพาณิชย์กิจ

(6) ร้านฮอลลีวูดส์

เขียนเป็นอักษรโรมัน

(7) Holly-Woods

ชนิดแห่งพาณิชย์กิจ

(8) การผลิตภาชนะบรรจุที่ทำจากไม้
ขายปลีกทางอินเทอร์เน็ต

ที่ตั้งสำนักงานใหญ่

(9) เลขที่ 55 หมู่ที่ 5 ถนน ทดสอบ ตำบลทดสอบหนึ่ง อำเภอเมืองทดสอบ จังหวัดทดสอบ
99100

(10) เว็บไซต์ : www.facebook.com/Holly-Woods

(11) กรณีไม่มีรายละเอียดอื่นๆ

(13)



(12) ออกให้ ณ วันที่ 3 ตุลาคม พ.ศ. 2562

(14) น.ส.สรายุจิต คำเมืองชัย

นายทะเบียนพาณิชย์

รายละเอียดใบสำคัญทะเบียนพาณิชย์

ตรวจสอบใบสำคัญทะเบียนพาณิชย์ผ่านการสแกน QR Code

1. ผู้ใช้เปิดโปรแกรมในโทรศัพท์มือถือสำหรับอ่าน QR Code ที่อยู่ด้านล่างของใบสำคัญทะเบียนพาณิชย์
2. โปรแกรมแสดงผลการอ่าน เป็น URL สำหรับตรวจสอบข้อมูล
3. ผู้ใช้คลิกปุ่ม “Open”
4. ระบบค้นหาข้อมูลทะเบียนพาณิชย์จากฐานข้อมูล แสดงบนหน้าจอมือถือของผู้ใช้งาน
5. ผู้ใช้สามารถตรวจสอบสถานะ ทะเบียนของร้านค้าได้ที่บรรทัด สถานะทะเบียน โดยจำแนก ดังนี้
 - ยังดำเนินการอยู่(เป็นข้อมูลปัจจุบัน) คือ ใบทะเบียนพาณิชย์ที่เป็นข้อมูลปัจจุบันของร้านค้า
 - ยังดำเนินการอยู่(ไม่ใช่ข้อมูลปัจจุบัน) คือ ใบทะเบียนพาณิชย์ที่ไม่ใช่ข้อมูลปัจจุบันของร้านค้า

The image shows a mobile application interface for QR code scanning. On the left, the 'QR code reader' app displays a QR code and a 'Scan results' dialog box with the URL: <https://uatregcom.dbd.go.th/regc-app/public/rcp010700.html?qr=35f71e97-92a5-42b4-a17f-bf0359c5d265>. Below the URL are 'Cancel' and 'Open' buttons. On the right, a browser window titled 'REGCOM :: Information' displays the following information:

กรมพัฒนาธุรกิจการค้า
ระบบจดทะเบียนพาณิชย์ (ตรวจสอบข้อมูล QR CODE)
ใบทะเบียนพาณิชย์

ทะเบียนเลขที่: 0105545007988
คำขอที่: 1000162000253
ชื่อผู้ประกอบการพาณิชย์: แชนด์ คอมพิวเตอร์ แอนด์ คอมมูนิเคชัน จำกัด
จดทะเบียน เมื่อวันที่: 28 ตุลาคม พ.ศ.2562
ชื่อพาณิชย์กิจ: ร้าน จ้าหนายคอมพิวเตอร์
ชนิดแห่งพาณิชย์กิจ: การจำหน่ายคอมพิวเตอร์ และ อุปกรณ์ต่อพ่วงคอมพิวเตอร์, ให้เช่าพื้นที่ของเครื่องคอมพิวเตอร์เมฆา (Web Hosting)
ที่ตั้งสำนักงานใหญ่: เลขที่ 109 หมู่ที่ 9 ซอย 9 แขวง พระนครทศสอบ เขตพระนคร กรุงเทพมหานคร 108999
นายทะเบียนพาณิชย์: น.ส.ละห์ ทดสอบ
สำนักงานจดทะเบียน: เขตพระนคร
สถานะทะเบียนพาณิชย์: ยังดำเนินการอยู่ (ข้อมูลเป็นปัจจุบัน)
ชื่อเว็บไซต์: www.computersand.co.th

3 ข้อมูลจาก ก.พ.ร.

เป็นชุดเมนูสำหรับบริหารจัดการและพิจารณารายการจดทะเบียนพาณิชย์ ที่ได้รับข้อมูลจากช่องทางการให้บริการของสำนักงานคณะกรรมการพัฒนาระบบราชการ หรือ ก.พ.ร.

3.1 การพิจารณาคำขอจดทะเบียนพาณิชย์ จาก ก.พ.ร.

การพิจารณาคำขอจดทะเบียนพาณิชย์ จาก ก.พ.ร เป็นเมนูสำหรับบันทึกพิจารณาคำขอจดทะเบียนพาณิชย์ที่ประชาชนยื่นคำขอผ่านช่องทางการให้บริการของ ก.พ.ร.(Biz Portal) เจ้าหน้าที่สามารถเลือกดูรายละเอียด และบันทึกผลการพิจารณา มีขั้นตอนดังนี้

คลิกเลือกที่เมนู >> ข้อมูลจาก ก.พ.ร. >> พิจารณาคำขอ เมื่อเข้าสู่หน้าจอ ระบบแสดงหน้าจอสอบถาม BZP010100 : พิจารณาคำขอจดทะเบียนพาณิชย์

หรือสามารถ คลิกเลือก รอพิจารณาคำขอ() จากหน้าจอบูทอานของระบบงาน

DED ระบบจดทะเบียนพาณิชย์ กรมพัฒนาธุรกิจการค้า

10037 - น.ส.เทวี ราชการ | เปลี่ยนรหัสผ่าน
หน่วยงาน : เขตราชเทวี
รอพิจารณาคำขอ (6) | ออกจากระบบ

บันทึกคำขอ | ข้อมูลจาก ก.พ.ร. | สอบถาม | รายงาน | กำหนดเลข | นำเข้าข้อมูล | ถายโอนข้อมูล | สิทธิการเข้าใช้งาน | ข้อมูลพื้นฐาน

หน้าหลัก > งานจดทะเบียนพาณิชย์

หน้าจอแสดงรายการรอพิจารณาคำขอที่มาจาก ก.พ.ร.

BZP010100 : พิจารณาคำขอจดทะเบียนพาณิชย์

สำนักงานที่รับคำขอ: 10037 : เขตราชเทวี

เลขที่คำขอ กพร.:

ชื่อผู้ประกอบการต่างชาติ:

ชื่อพาณิชย์กิจภาษาไทย:

วันที่ยื่นคำขอ * : 30/07/2562 ถึงวันที่ * : 06/08/2562

ประเภทคำขอ: ทั้งหมด จัดตั้งใหม่ เปลี่ยนแปลง เลิก

สถานะคำขอ: รอพิจารณา รอแก้ไข/ขอเอกสารเพิ่ม

ค้นหา | เริ่มใหม่

ลำดับ	ทะเบียนเลขที่	เลขที่คำขอ กพร.	วันที่บันทึกคำขอ	ชื่อพาณิชย์กิจภาษาไทย	ชื่อผู้ประกอบการต่างชาติ	ประเภทคำขอ	สถานะคำขอ
1	1913323903854	C620806002	06/08/2562 11:24 น.	ทดสอบนะจ๊ะ	นางสาวbiz construct5	จัดตั้งใหม่	รอพิจารณา
2	1913323903854	C620806003	06/08/2562 11:45 น.	ทดสอบนะจ๊ะ	นางสาวbiz construct5	จัดตั้งใหม่	รอพิจารณา
3	1913323903854	C620806004	06/08/2562 11:47 น.	ทดสอบนะจ๊ะ	นางสาวbiz construct5	จัดตั้งใหม่	รอพิจารณา

(1 of 1) << < 1 > >> 10 ▾

หน้าจอสอบถามพิจารณาคำขอจดทะเบียนพาณิชย์

การสอบถามข้อมูล

1. เมื่อเข้าสู่หน้าจอ ระบบจะแสดงรายการรอพิจารณาคำขอที่ยื่นผ่านช่องทางการให้บริการของ ก.พ.ร. ให้อัตโนมัติ
2. ผู้ใช้เลือกระบุเงื่อนไขที่ต้องการค้นหาข้อมูลรายการคำขอจดทะเบียนจัดตั้งทะเบียนพาณิชย์ โดยต้องระบุเงื่อนไขวันที่รับจดทะเบียนเป็นอย่างน้อย
3. ผู้ใช้เลือกสถานะคำขอเป็น รอพิจารณา เมื่อต้องการพิจารณาคำขอที่ยื่นมาใหม่ หรือ รอแก้ไข/ขอเอกสารเพิ่ม เมื่อต้องการดูรายการคำขอเดิมที่พิจารณาแล้ว แต่เอกสารไม่ครบถ้วน
4. ผู้ใช้เลือกระบุเงื่อนไขที่ต้องการค้นหาข้อมูล จากนั้นคลิกปุ่ม “ค้นหา”
5. ระบบจะแสดงข้อมูลที่ค้นหาได้ในตารางแสดงผลการค้นหา ผู้ใช้งานสามารถคลิกเลือกรายการเพื่อดูรายละเอียดข้อมูล

BZP010100 : พิจารณาคำขอจดทะเบียนพาณิชย์

ประเภทคำขอ	จัดตั้งใหม่	แบบทพ.	
เลขที่คำขอจาก ก.พ.ร.	C620806002	วันที่ยื่นคำขอจาก ก.พ.ร.	06/08/2562
ประเภทผู้ประกอบการพาณิชย์กิจ	บุคคลธรรมดา	ทะเบียนเลขที่	1913323903854
ชื่อผู้ประกอบการพาณิชย์กิจ	นางสาวbiz construct5		
ชื่อพาณิชย์กิจภาษาไทย	ทดสอบนะจ๊ะ		
ชื่อพาณิชย์กิจอักษรโรมัน	testnaja		
วันที่เริ่มประกอบกิจการ	06/08/2562	จำนวนทุนที่นำมาใช้	50,000.00 บาท

ชนิดพาณิชย์กิจ

รหัสใหม่	รหัสเดิม	
10732 : การผลิตผลิตภัณฑ์เซรามิกโกลด์และขนมหวานจากช็อกโกแลต	10732	การผลิตผลิตภัณฑ์เซรามิกโกลด์และขนมหวานจากช็อกโกแลต

สำนักงานจดทะเบียน * 10037 : เขตราชเทวี

นายทะเบียน * น10037 : น.ส.เทวี ราชการ

ผลการพิจารณา * รอพิจารณา แจ้งชำระเงิน แจ้งแก้ไข/ขอเอกสารเพิ่ม ปฏิเสธคำขอ

หมายเหตุ

ค่าธรรมเนียม 50 บาท

ต้องชำระภายในวันที่ 05/10/2562

[> รายละเอียด](#)

[บันทึก](#) [เริ่มใหม่](#) [สอบถาม](#)

หน้าจอบันทึกพิจารณาคำขอจดทะเบียนพาณิชย์

การบันทึกพิจารณาคำขอ

1. ระบบแสดงจอภาพให้ผู้ใช้ป้อนข้อมูลรายละเอียดดังนี้

ส่วนที่ 1

- แสดงข้อมูลประเภทคำขอ เลขที่คำขอจาก ก.พ.ร. วันที่ยื่นคำขอจาก ก.พ.ร. ประเภทผู้ประกอบการ พาณิชยกิจ ทะเบียนเลขที่ ชื่อผู้ประกอบการพาณิชยกิจ ชื่อพาณิชยกิจภาษาไทย ชื่อพาณิชยกิจอักษรโรมัน วันที่เริ่มประกอบกิจการ และจำนวนเงินทุน

ส่วนที่ 2

- แสดงปุ่ม “แบบ ทพ.” เมื่อผู้ใช้คลิกปุ่ม “แบบ ทพ.” ระบบแสดงแบบฟอร์ม ทพ.ที่มีรายละเอียดข้อมูลของผู้ประกอบการ และร้านค้า

ส่วนที่ 3

- แสดงชนิดพาณิชยกิจที่ประชาชนเลือก

ส่วนที่ 4

- ส่วนของการพิจารณาคำขอสำหรับเจ้าหน้าที่
 - **รอพิจารณา** คือ รายการที่รอพิจารณาคำขอ ผู้ใช้สามารถสอบถามข้อมูลได้จากหน้าสอบถามข้อมูลพิจารณาคำขอจดทะเบียนพาณิชย์
 - **แจ้งชำระเงิน** คือ รายการคำขอที่มีข้อมูลถูกต้องครบถ้วน ผู้ใช้พิจารณาให้ผ่านการอนุมัติ คลิกปุ่ม “บันทึก” คำขอจะถูกย้ายไปยังเมนู BZP010200 : ชำระค่าธรรมเนียม เพื่อรอประชาชนเดินทางเข้ามาติดต่อชำระค่าธรรมเนียม และรับใบสำคัญทะเบียนพาณิชย์
 - **แจ้งแก้ไข/ขอเอกสารเพิ่ม** คือ รายการที่ข้อมูลถูกต้อง แต่เอกสารแนบไม่สมบูรณ์ ผู้ใช้ป้อนหมายเหตุแจ้งขอเอกสารเพิ่ม เพื่อส่งข้อมูลกลับไปยังประชาชน ให้ยื่นเอกสารเพิ่มมาใหม่อีกครั้ง
 - **ปฏิเสธคำขอ** คือ รายการคำขอที่มีข้อมูลไม่ถูกต้อง หรือ เป็นร้านค้าที่ไม่ต้องยื่นจดทะเบียนพาณิชย์ ผู้ใช้ที่ป้อนหมายเหตุ เพื่อแจ้งให้ประชาชนทราบ

ส่วนที่ 5

- ส่วนของการแสดงรายละเอียดข้อมูลต่างๆของคำขอจดทะเบียนของร้านค้า ที่ประชาชนยื่นคำขอผ่านช่องทางการให้บริการของ ก.พ.ร.
2. ผู้ใช้สามารถเลือกเปลี่ยนชนิดพาณิชยกิจได้ กรณีที่ประชาชนเลือกวัตถุประสงค์ไม่ตรงกับข้อมูลของร้านค้า
 3. ผู้ใช้เลือกนายทะเบียน ที่รับจดทะเบียน
 4. ผู้ใช้เลือกผลการพิจารณา พร้อมทั้งป้อนหมายเหตุ(ถ้ามี)
 5. คลิกปุ่ม “บันทึก” เพื่อจัดเก็บข้อมูลในระบบ และส่งผลการพิจารณากลับไปยังช่องทางการให้บริการของ ก.พ.ร. เพื่อแจ้งให้ประชาชนทราบ
 6. ระบบจัดเก็บข้อมูลที่บันทึกลงฐานข้อมูล แสดงข้อความแจ้งว่า “บันทึกข้อมูลเรียบร้อยแล้ว”

หมายเหตุ : เมื่อบันทึกข้อมูล ผลการพิจารณา เป็น แจ้งชำระเงิน/ปฏิเสธคำขอ ข้อมูลจะไม่แสดงที่เมนูนี้อีก ผู้ใช้สามารถดูประวัติข้อมูลได้ที่ เมนู BZI010100 : สอบถามคำขอจดทะเบียนพาณิชย์ จาก ก.พ.ร.

บันทึกข้อมูลเรียบร้อยแล้ว

BZP010100 : พิจารณาคำขอจดทะเบียนพาณิชย์

สำนักงานที่รับคำขอ 10037 : เขตราชเทวี

เลขที่คำขอ กพร.

ชื่อผู้ประกอบการชายกิจ

ชื่อพาณิชย์กิจภาษาไทย

วันที่ยื่นคำขอ * 30/07/2562 ถึงวันที่ * 06/08/2562

ประเภทคำขอ ทั้งหมด จัดตั้งใหม่ เปลี่ยนแปลง เลิก

สถานะคำขอ รอพิจารณา รอแก้ไข/ขอเอกสารเพิ่ม

ค้นหา เริ่มใหม่

ลำดับ ทะเบียนเลขที่ เลขที่คำขอ กพร. วันที่ยื่นคำขอ ชื่อพาณิชย์กิจภาษาไทย ชื่อผู้ประกอบการชายกิจ ประเภทคำขอ สถานะคำขอ

ไม่พบข้อมูล

(1 of 1) << < > >> 10

หน้าจอแสดงผลการบันทึกพิจารณาคำขอจดทะเบียนพาณิชย์

3.2 ข้าราชการธรรมเนียม

การข้าราชการธรรมเนียม เป็นเมนูสำหรับบันทึกค่าของจดทะเบียนทะเบียนพาณิชย์ที่ผ่านการอนุมัติ และได้แจ้งผลกลับไปยังประชาชนให้เดินทางมาข้าราชการธรรมเนียม ณ สำนักงานที่แจ้งยื่นจดทะเบียนพาณิชย์ เมื่อประชาชนเดินทางมาติดต่อที่สำนักงานเจ้าหน้าที่จะทำการบันทึกรับข้าราชการธรรมเนียม พร้อมทั้งออกใบสำคัญทะเบียนพาณิชย์ให้ประชาชน

การข้าราชการธรรมเนียมมีขั้นตอนดังนี้ คลิกเลือกที่เมนู >> ข้อมูลจาก ก.พ.ร. >> ข้าราชการธรรมเนียม เมื่อเข้าสู่หน้าจอ ระบบแสดงหน้าจอสอบถาม BZP010200 : ข้าราชการธรรมเนียม

ลำดับ	ทะเบียนเลขที่	ทะเบียนเลขที่ กพร	ชื่อพาณิชย์กิจการภาษาไทย	ประเภทคำขอ
1	1913323903854	C620806002	ทดสอบนะจ๊ะ	จัดตั้งทะเบียนพาณิชย์

หน้าจอสอบถามข้าราชการธรรมเนียม

การสอบถามข้อมูล

1. เมื่อเข้าสู่หน้าจอ ระบบจะแสดงรายการที่ผ่านการพิจารณา และรอประชาชนมาติดต่อข้าราชการธรรมเนียม
2. ผู้ใช้เลือกระบุเงื่อนไขที่ต้องการค้นหาข้อมูลรายการคำขอจดทะเบียนทะเบียนพาณิชย์ โดยต้องระบุเงื่อนไขวันที่รับจดทะเบียนเป็นอย่างน้อย
3. ผู้ใช้เลือกระบุเงื่อนไขที่ต้องการค้นหาข้อมูล จากนั้นคลิกปุ่ม “ค้นหา”
4. ระบบจะแสดงข้อมูลที่ค้นหาได้ในตารางแสดงผลการค้นหา ผู้ใช้งานสามารถคลิกเลือกรายการเพื่อดูรายละเอียดข้อมูล

BZP010200 : ข้าราชการกรมเนียม

ทะเบียนเลขที่	1913323903854	1	2		
เลขที่คำขอตั้ง	C620806002				
ชื่อผู้ประกอบการพาณิชย์	นางสาวbiz construct5			วันที่จดทะเบียนจัดตั้ง	06/08/2562
ชื่อพาณิชย์กิจ	ทดสอบนะจ๊ะ				
ชนิดพาณิชย์กิจ	การผลิตผลิตภัณฑ์จากเหล็กและขมหวานจากช็อกโกแลต				
สำนักงานที่รับคำขอ	เขตราษฎร์บูรณะ	น.ส.เพ็ญ ราชการ			

แบบ ทพ.

ค่าธรรมเนียมในการชำระเงิน จัดตั้งทะเบียนพาณิชย์
จำนวนเงิน 50 บาท 3

> รายละเอียด 4

บันทึก เริ่มใหม่ สอนถาม

หน้าจอบันทึกชำระค่าธรรมเนียม

การเพิ่มข้อมูล

- ทำตามขั้นตอนการสอบถามข้อมูล คลิกเลือกรายการที่ต้องการ
 - แสดงข้อมูลทะเบียนเลขที่ เลขที่คำขอตั้งจาก ก.พ.ร.ชื่อผู้ประกอบการพาณิชย์กิจ ชื่อพาณิชย์กิจ ชนิดพาณิชย์กิจ สำนักงานที่รับคำขอ และนายทะเบียน
 - แสดงปุ่ม “แบบ ทพ.” เมื่อผู้ใช้คลิกปุ่ม “แบบ ทพ.” ระบบแสดงแบบฟอร์ม ทพ.ที่มีรายละเอียดข้อมูลของผู้ประกอบการ และร้านค้า
 - แสดงค่าธรรมเนียมในการจดทะเบียนพาณิชย์
 - แสดงรายละเอียดข้อมูลต่างๆ ของร้านค้าและผู้ประกอบการพาณิชย์กิจ
- ผู้ใช้ตรวจสอบข้อมูลรายละเอียดบนหน้าจอ ตรงกลับข้อมูลที่ประชาชนเข้ามายื่นชำระค่าธรรมเนียม
- คลิกปุ่ม “บันทึก” เพื่อจัดเก็บข้อมูลในระบบ
 - ระบบแสดงเลขประชาชน หรือ เลขนิติทะเบียนนิติบุคคล เป็นเลขทะเบียนพาณิชย์
 - ระบบแสดงข้อความเลขที่คำขอจัดตั้งที่ระบบสร้าง
 - ระบบแสดงข้อความเลขที่คำขอ(ปัจจุบัน)ที่ระบบสร้าง
- ระบบทำการสร้างข้อมูลใบสำคัญทะเบียนพาณิชย์ เพื่อให้ผู้ใช้งานตรวจสอบความถูกต้อง ก่อนทำการพิมพ์ใบสำคัญให้กับประชาชน
 - กรณีผู้ใช้งาน เลือก ไม่พิมพ์ใบสำคัญ ให้คลิกปุ่ม “ปิด” โดยผู้ใช้งานสามารถพิมพ์ใบสำคัญภายหลังได้ (ดูรายละเอียดที่หัวข้อ พิมพ์ใบสำคัญ)
 - กรณีผู้ใช้งาน เลือก พิมพ์ใบสำคัญ ให้คลิกปุ่ม “พิมพ์ใบสำคัญ” ระบบแสดงใบสำคัญทะเบียนพาณิชย์ ดังรูป

BZP010200 : ชำระค่าธรรมเนียม

ประเภทคำขอ	จัดตั้งทะเบียนพาณิชย์
ทะเบียนเลขที่	1259700017962
เลขที่คำขอตั้ง	
ชื่อผู้ประกอบการพาณิชย์	นางสาวพร้อมศักดิ์
ชื่อพาณิชย์	ทดสอบ5
ชนิดพาณิชย์	การบริการทางอินเท
สำนักงานที่รับคำขอ	เขตราชเทวี

บันทึกข้อมูลเรียบร้อย

ชื่อพาณิชย์: ทดสอบ5
 ผู้ประกอบพาณิชย์: พร้อมศักดิ์ จำกัด
 ทะเบียนเลขที่: 1259700017962
 เลขที่คำขอจัดตั้ง: 1003762000004
 เลขที่คำขอ: 1003762000004

ปิด พิมพ์ใบสำคัญ

ค่าธรรมเนียมในการชำระเงิน จัดตั้งทะเบียนพาณิชย์ จำนวนเงิน 50 บาท

> รายละเอียด

บันทึก เริ่มใหม่ สบมตาม

หน้าจอแสดงผลการบันทึกชำระค่าธรรมเนียม

1/2

คำขอจัดตั้งเลขที่ 1003762000004 ทะเบียนเลขที่ 1259700017962



ใบทะเบียนพาณิชย์
 สำนักงานทะเบียนพาณิชย์
 องค์การบริหารส่วนตำบลทดสอบหนึ่ง
 ใบสำคัญนี้ออกให้เพื่อแสดงว่า

พร้อมศักดิ์ จำกัด

ได้จดทะเบียนพาณิชย์ ตามพระราชบัญญัติทะเบียนพาณิชย์ พ.ศ.2499

เมื่อวันที่ 13 กันยายน พ.ศ. 2562

ชื่อที่ใช้ในการประกอบพาณิชย์
 ทดสอบ5

เขียนเป็นอักษรโรมัน
 Test5

ชนิดแห่งพาณิชย์
 การบริการทางอินเทอร์เน็ต

ที่ตั้งสำนักงานใหญ่

เลขที่ 111 หมู่ที่ 1 ชั้นที่ 19 เลขที่ห้อง 12 10400

เว็บไซต์ : <http://test5.com>

ออกให้ ณ วันที่ 13 กันยายน พ.ศ. 2562

นางสาวทวี ราชการ
 นายทะเบียนพาณิชย์



หน้าจอบันทึกจัดตั้งทะเบียนพาณิชย์ – แสดงใบสำคัญทะเบียนพาณิชย์

3.3 สอบถามคำขอจดทะเบียนพาณิชย์ จาก ก.พ.ร.

การสอบถามคำขอจดทะเบียนพาณิชย์ จาก ก.พ.ร. เป็นเมนูสำหรับการสอบถามข้อมูลคำขอจดทะเบียนพาณิชย์ จาก ก.พ.ร. เพื่อดูรายละเอียดข้อมูลทะเบียนพาณิชย์และประวัติการยื่นคำขอที่มีการบันทึกผลการพิจารณาคำขอแล้ว

สอบถามคำขอจดทะเบียนพาณิชย์ จาก ก.พ.ร. มีขั้นตอนดังนี้ คลิกเลือกที่เมนู >> ข้อมูลจาก ก.พ.ร. >> สอบถามคำขอ จาก ก.พ.ร. เมื่อเข้าสู่หน้าจอ ระบบแสดงหน้าจอสอบถาม BZIO10100 : สอบถามคำขอจดทะเบียนพาณิชย์ จาก ก.พ.ร.

BZIO10100 : สอบถามคำขอจดทะเบียนพาณิชย์ จาก ก.พ.ร.

สำนักงานที่รับคำขอ 10037 : เขตราชเทวี

เลขที่คำขอ กพร.

ชื่อผู้ประกอบการพาณิชย์กิจ

ชื่อพาณิชย์กิจภาษาไทย

วันที่ยื่นคำขอ * 06/08/2562 ถึงวันที่ * 06/08/2562

ประเภทคำขอ ทั้งหมด จัดตั้งใหม่ เปลี่ยนแปลง เลิก

สถานะคำขอ ชำระเงินและรับใบอนุญาตแล้ว ถูกปฏิเสธคำขอ ยกเลิกโดยระบบเนื่องจากไม่มาติดต่อตามเวลาที่กำหนด

ค้นหา เริ่มใหม่

ลำดับ	ทะเบียนเลขที่	เลขที่คำขอ กพร.	วันที่บันทึกคำขอ	ชื่อพาณิชย์กิจภาษาไทย	ชื่อผู้ประกอบการพาณิชย์กิจ	ประเภทคำขอ	สถานะคำขอ
1	1913323903854	C620806001	06/08/2562	ทดสอมนะจ๊ะ	นางสาวbiz construct5	จัดตั้งใหม่	ชำระเงินและรับใบอนุญาตแล้ว
2	1913323903854	C620806002	06/08/2562	ทดสอมนะจ๊ะ	นางสาวbiz construct5	จัดตั้งใหม่	ชำระเงินและรับใบอนุญาตแล้ว

(1 of 1) << < 1 > >> 10

หน้าจอสอบถามคำขอจดทะเบียนพาณิชย์ จาก ก.พ.ร.

การสอบถามข้อมูล

1. ระบบแสดงหน้าจอให้ผู้ใช้งานระบุเงื่อนไขค้นหาข้อมูล
2. ผู้ใช้เลือกระบุเงื่อนไขที่ต้องการค้นหาข้อมูล โดยต้องระบุเงื่อนไขวันที่ยื่นคำขอ เป็นอย่างน้อย
3. คลิกปุ่ม “ค้นหา”
4. ระบบจะแสดงข้อมูลที่ค้นหาได้ในตารางแสดงผลการค้นหา ผู้ใช้งานสามารถคลิกเลือกรายการที่ต้องการดูรายละเอียดคำขอจดทะเบียนพาณิชย์ จาก ก.พ.ร.
5. ระบบแสดงรายละเอียดคำขอจดทะเบียนพาณิชย์ จาก ก.พ.ร. บนหน้าจอ

BZIO10100 : สอบถามคำขอจดทะเบียนพาณิชย์ จาก ก.พ.ร.

ทะเบียนเลขที่ 1913323903854 แบบทพ.
 เลขที่คำขอตั้ง
 ชื่อผู้ประกอบการพาณิชย์ นางสาวbiz construct5 วันที่จดทะเบียนจัดตั้ง 06/08/2562 สถานะคำขอ : ชำระเงินและรับใบอนุญาตแล้ว
 ชื่อพาณิชย์ ทดสอบนะจ๊ะ
 ชนิดพาณิชย์ การผลิตกาแฟ
 สำนักงานที่รับคำขอ เขตราชเทวี

▼ รายละเอียด

[1-8] ข้อมูลหลัก รายละเอียดเว็บไซต์ [9] รับโอนทะเบียนชื่อกิจ [10] ที่ตั้งสำนักงานสาขา [11-12] ผู้เป็นหุ้นส่วนเงินลงทุน อื่นๆ เอกสารแนบ

▼ [1] ชื่อผู้ประกอบการพาณิชย์

เลขประจำตัวประชาชน 1913323903854 กลุ่มผู้ประกอบการ บุคคลธรรมดา
 ชื่อ - สกุล นางสาวbiz construct5 เกิดวันที่ 13/01/2529 อายุ 33 ปี
 ชื่อ - สกุล (EN) MISSPrompak Japichom สัญชาติ
 ที่อยู่ เลขที่ 111 หมู่ที่ 1 อาคาร อาคาร1 ชั้นที่ 19 เลขที่ห้อง 12 ซอย ซอย 1 ถนน รามคำแหง ถนนพญาไท เขตราชเทวี กรุงเทพมหานคร 10400
 โทรศัพท์ 0892134761 โทรสาร

▼ [2] ชื่อที่ใช้ในการประกอบพาณิชย์ชื่อกิจ [4] จำนวนเงินทุน [7] วันที่เริ่มประกอบกิจการ [8] วันที่ขอจดทะเบียน

ชื่อพาณิชย์ภาษาไทย ทดสอบนะจ๊ะ ชื่อพาณิชย์อักษรโรมัน testnaja
 วันที่เริ่มประกอบกิจการ 06/08/2562 วันที่ขอจดทะเบียน 06/08/2562
 จำนวนเงินทุนที่นำมาใช้ 50,000.00 บาท

▼ [3] ชนิดแห่งพาณิชย์

โมไซพาณิชย์อิเล็กทรอนิกส์

ลำดับ	รหัสหลัก	รายละเอียดวัตถุประสงค์
1	10761	การผลิตกาแฟ

(1 of 1) << < 1 > >> 10 ▾

▼ [5] ที่ตั้งสำนักงานใหญ่

ที่อยู่ เลขที่ 123 หมู่ที่ 1 อาคาร xxx ชั้นที่ 1 เลขที่ห้อง 12 ซอย aaa ถนน Rangnam ถนนพญาไท เขตราชเทวี กรุงเทพมหานคร 10400
 โทรศัพท์ 0870979376 โทรสาร

▼ [6] ชื่อผู้จัดการ

ลำดับ	เลขประจำตัวประชาชน	ชื่อ-สกุล ผู้จัดการ	ที่อยู่
1	1564980601517	นางสาวพร้อมทักตร์ จำพิชม	เลขที่ 12 ถนนพญาไท เขตราชเทวี กรุงเทพมหานคร 10400
2	1565065084127	นายผู้จัดการ ผู้จัดการ	เลขที่ 11 หมู่ที่ 3 อาคาร Bangkok Thai ชั้นที่ 1 เลขที่ห้อง 1 หมู่บ้าน รามคำแหง ซอย รามคำแหง 1 ถนน รามคำแหง ถนนพญาไท เขตราชเทวี กรุงเทพมหานคร 10400

(1 of 1) << < 1 > >> 10 ▾

เริ่มใหม่

สอบถาม

หน้าจอรายละเอียดคำขอจดทะเบียนพาณิชย์ จาก ก.พ.ร.

3.4 รายงานการยื่นคำขอ จาก ก.พ.ร.

รายงานการยื่นคำขอ จาก ก.พ.ร. เป็นเมนูสำหรับพิมพ์รายงานที่มีการยื่นคำขอจดทะเบียนพาณิชย์ ผ่านช่องทางกรให้บริการจาก ก.พ.ร. ในรูปแบบ PDF หรือ EXCEL

รายงานการยื่นคำขอ จาก ก.พ.ร. มีขั้นตอนดังนี้ คลิกเลือกที่เมนู >> ข้อมูลจาก ก.พ.ร. >> รายงานการยื่นคำขอ จาก ก.พ.ร. เมื่อเข้าสู่หน้าจอ ระบบแสดงหน้าจอพิมพ์รายงาน BZR010100 : รายละเอียดการยื่นคำขอ จาก ก.พ.ร.

BZR010100 : รายละเอียดการยื่นคำขอ จาก ก.พ.ร.

สำนักงานรับคำขอ	10037 : เขตราชเทวี	
วันที่ยื่นคำขอ	06/08/2562	ถึงวันที่ 06/08/2562
ประเภทคำขอ	<input checked="" type="radio"/> ทั้งหมด <input type="radio"/> จัดตั้งใหม่ <input type="radio"/> เปลี่ยนแปลง <input type="radio"/> เลิก	
กลุ่มผู้ประกอบการ	<input checked="" type="radio"/> ทั้งหมด <input type="radio"/> บุคคลธรรมดา <input type="radio"/> นิติบุคคล <input type="radio"/> อื่นๆ	
ชนิดพาณิชย์กิจ		
ชื่อที่ใช้ในการประกอบพาณิชย์กิจ		
ชื่อผู้ประกอบการพาณิชย์กิจ		
เงินทุน		บาท
ประเภททะเบียน	<input checked="" type="radio"/> ทั้งหมด <input type="radio"/> ทะเบียนพาณิชย์ <input type="radio"/> พาณิชย์อิเล็กทรอนิกส์	

PDF EXCEL พิมพ์ใหม่

หน้าจอพิมพ์รายงานการยื่นคำขอ จาก ก.พ.ร.

การพิมพ์รายงาน

1. ระบบแสดงหน้าจอให้ผู้ใช้งานระบุเงื่อนไขพิมพ์รายงาน
2. ผู้ใช้เลือกระบุเงื่อนไขที่ต้องการพิมพ์รายงาน โดยระบุช่วงวันที่รับจดทะเบียนเป็นอย่างน้อย
3. คลิกปุ่มเลือกพิมพ์รายงาน
 - คลิกปุ่ม “PDF” ระบบแสดงรายงานในรูปแบบ PDF
 - คลิกปุ่ม “EXCEL” ระบบแสดงรายงานในรูปแบบ EXCEL

วันที่ : 08/08/2562	สำนักงานทะเบียนพาณิชย์ เขตราชเทวี	หน้า 1 / 1						
เวลา : 15:58:21	รายงานรายละเอียดการยื่นคำขอผ่าน Biz Portal	[BZR010101]						
	ตั้งแต่วันที่ยื่นคำขอ 08/08/2562 ถึงวันที่ 08/08/2562							
ลำดับที่	เลขคำขอ วันที่รับจด	ทะเบียนเลขที่ เลขที่คำขอจัดตั้ง	ชื่อที่ใช้ในการประกอบพาณิชย์กิจ ชื่อผู้ประกอบการพาณิชย์กิจ	ชื่อพาณิชย์กิจ	จำนวนเงินทุน (บาท)	วันที่เริ่มกิจการ วันที่เลิก	ชื่อผู้จัดการ เลขประจำตัวประชาชน	สถานะคำขอ
1	C620828010 08/08/2562	1913323903854	ทดสอบเจี๊ยะ นางสาวbiz construct5	โพธิ์จันทน์ชื่อระบบเครื่องคอมพิวเตอร์แม่ข่าย (Web Hosting)	500,000.00	08/08/2562	นางสาวพรวิมลพัทธ์ จำพิณ 1565249715856	อนุมัติ
	รวมทั้งหมด	1	รายการ					

หน้าจอแสดงรายงานในรูปแบบ PDF - รายงานการยื่นคำขอ จาก ก.พ.ร.

	A	B	C	D	E	F	G	H	I	J	K	L	M
1													
2		วันที่ :	08/08/2562					สำนักงานคณะกรรมการอาหารและยา					หน้า 1
3		เวลา :	15:59:43					รายงานขอเลขที่การขึ้นคำขอผ่าน Biz Portal					[82901010]
4								ตั้งแต่วันที่ 08/08/2562 ถึงวันที่ 08/08/2562					
5													
7		ลำดับ	เลขคำขอ	ทะเบียนเลขที่	ชื่อที่ใช้ในการประกอบพาณิชย์กิจ	ชื่อแพคเกจ	จำนวนใบงาน	วันที่ใบแจ้งการ	ชื่อผู้จัดการ	สถานะ			
		วันที่รับจด	เลขที่โดยอัตโนมัติ	เลขที่โดยอัตโนมัติ	ชื่อผู้ประกอบการพาณิชย์กิจ		(บาท)	วันที่เลิก	และประจำตัวประชาชน	คำขอ			
9		1	CA2080900	1913323903854	พณสม.๖๖.๖๖.๖๖	ไม่ว่าขึ้นชื่อของหรือของสิ่งใดก็ตาม (Web Hosting)	500,000.00	08/08/2562	นายสุวิทย์ ชัยวัฒน์	สมบูรณ์			
10			08/08/2562		นางสาววิภาดา ชัยวัฒน์				1565289715456				
11													
12													
13				รวมทั้งหมด	1	รายการ							
14													
15													

หน้าจอแสดงรายงานในรูปแบบ EXCEL - รายงานการยื่นคำขอ จาก ก.พ.ร.

3.5 สถิติจำนวนการยื่นคำขอ จาก ก.พ.ร.

รายงานสถิติจำนวนการยื่นคำขอ จาก ก.พ.ร. เป็นเมนูสำหรับพิมพ์รายงานสถิติจำนวนการยื่นคำขอจดทะเบียนพาณิชย์ ผ่านช่องทางการให้บริการจาก ก.พ.ร. ในรูปแบบ PDF หรือ EXCEL

รายงานการยื่นคำขอ จาก ก.พ.ร. มีขั้นตอนดังนี้ คลิกเลือกที่เมนู >> ข้อมูลจาก ก.พ.ร. >> สถิติการยื่นคำขอ จาก ก.พ.ร. เมื่อเข้าสู่หน้าจอ ระบบแสดงหน้าจอพิมพ์รายงาน BZR020100 : สถิติจำนวนการยื่นคำขอ จาก ก.พ.ร.

BZR020100 : สถิติจำนวนการยื่นคำขอ จาก ก.พ.ร.

สำนักงานจดทะเบียน *	10037 : เขตราชเทวี	
จังหวัด	กรุงเทพมหานคร	
วันที่ยื่นคำขอ *	06/08/2562	ถึงวันที่รับจด * 06/08/2562
ประเภทคำขอจดทะเบียน	ไม่ระบุ	
กลุ่มผู้ประกอบการ	<input checked="" type="radio"/> ทั้งหมด <input type="radio"/> บุคคลธรรมดา <input type="radio"/> นิติบุคคล <input type="radio"/> อื่นๆ	
ประเภทผู้ประกอบการ	ไม่ระบุ	
ชนิดพาณิชย์กิจ		
ชื่อที่ใช้ในการประกอบพาณิชย์กิจ		
ชื่อผู้ประกอบการพาณิชย์กิจ		
เงินทุน		บาท
ประเภททะเบียน	<input checked="" type="radio"/> ทั้งหมด <input type="radio"/> ทะเบียนพาณิชย์ <input type="radio"/> พาณิชย์อิเล็กทรอนิกส์	

PDF EXCEL เริ่มใหม่

หน้าจอพิมพ์รายงานสถิติจำนวนการยื่นคำขอ จาก ก.พ.ร.

ขั้นตอนการพิมพ์รายงาน

1. ระบบแสดงหน้าจอให้ผู้ใช้งานระบุเงื่อนไขพิมพ์รายงาน
2. ผู้ใช้เลือกระบุเงื่อนไขที่ต้องการพิมพ์รายงาน โดยระบุช่วงวันที่รับจดทะเบียนเป็นอย่างน้อย
3. คลิกปุ่มเลือกพิมพ์รายงาน
 - คลิกปุ่ม “PDF” ระบบแสดงรายงานในรูปแบบ PDF
 - คลิกปุ่ม “EXCEL” ระบบแสดงรายงานในรูปแบบ EXCEL

วันที่ : 08/08/2562
 เวลา : 15:49:16

สำนักงานจดทะเบียนพาณิชย์ เขตราชเทวี
 รายงานสถิติจำนวนการยื่นคำขอผ่าน Biz Portal
 ตั้งแต่วันที่รับจดทะเบียน 01/08/2562 ถึงวันที่ 08/08/2562

หน้าที่ 1 / 1
 [BZR020101]

ลำดับที่	ชนิดพาณิชย์กิจ	จัดตั้งใหม่	เปลี่ยนแปลง	เลิก	แก้ไขอื่นๆ	รวมทั้งหมด
1	การผลิตกาแฟ	3	0	2	0	5
2	ให้เช่าพื้นที่ของเครื่องคอมพิวเตอร์แม่ข่าย (Web Hosting)	2	0	0	0	2
3	การผลิตผลิตภัณฑ์ช็อกโกแลตและขนมหวานจากช็อกโกแลต	2	0	0	0	2
4	การผลิตจักรยาน	2	0	0	0	2
5	การบริการด้านอาหารในภัตตาคาร/ร้านอาหาร	2	0	0	0	2
6	กิจกรรมเกี่ยวกับแลกเปลี่ยนเงินตราต่างประเทศ	2	0	2	0	4
รวมทั้งหมด						17

หน้าจอแสดงรายงานในรูปแบบ PDF - รายงานสถิติจำนวนการยื่นคำขอ จาก ก.พ.ร.

	A	B	C	D	E	F	G	H	I	J	K	L	M	N
1														
2		วันที่ : 08/08/2562												หน้าที่ 1 / 1
3		เวลา 15:50:56												[BZR020101]
4														ตั้งแต่วันที่รับจดทะเบียน 01/08/2562 ถึงวันที่ 08/08/2562
6														
		ลำดับที่	ชนิดพาณิชย์กิจ			จัดตั้งใหม่	เปลี่ยนแปลง	เลิก		แก้ไขอื่นๆ				รวมทั้งหมด
8														
9		1	การผลิตกาแฟ			3	0	2		0				5
10		2	ให้เช่าพื้นที่ของเครื่องคอมพิวเตอร์แม่			2	0	0		0				2
11			ข่าย (Web Hosting)											
12														
13		3	การผลิตผลิตภัณฑ์ช็อกโกแลตและ			2	0	0		0				2
14			ขนมหวานจากช็อกโกแลต											
15														
16														
17		4	การผลิตจักรยาน			2	0	0		0				2
18														
19		5	การบริการด้านอาหารในภัตตาคาร/			2	0	0		0				2
20			ร้านอาหาร											
21														
22		6	กิจกรรมเกี่ยวกับแลกเปลี่ยนเงินตรา			2	0	2		0				4
23			ต่างประเทศ											
24														
26						รวมทั้งหมด							17	

หน้าจอแสดงรายงานในรูปแบบ EXCEL - รายงานสถิติจำนวนการยื่นคำขอ จาก ก.พ.ร.

4 การสอบถามข้อมูล

เป็นชุดเมนูสำหรับให้บริการสืบค้นข้อมูลทะเบียนพาณิชย์ เพื่อดูรายละเอียดประวัติคำขอและประวัติการเปลี่ยนแปลงข้อมูลของทะเบียนพาณิชย์

4.1 ตรวจสอบข้อมูลทะเบียนพาณิชย์

ตรวจสอบข้อมูลทะเบียนพาณิชย์ เป็นเมนูสำหรับการสอบถามข้อมูลทะเบียนพาณิชย์ สามารถดูรายละเอียดข้อมูลทะเบียนพาณิชย์และประวัติการเปลี่ยนแปลงของทะเบียนพาณิชย์

การตรวจสอบข้อมูลทะเบียนพาณิชย์ มีขั้นตอนดังนี้ คลิกเลือกที่เมนู >> สอบถาม >> ตรวจสอบข้อมูลทะเบียนพาณิชย์ เมื่อเข้าสู่หน้าจอ ระบบแสดงหน้าจอสอบถาม RCI : 010100ตรวจสอบข้อมูลทะเบียนพาณิชย์

RCI010100 : ตรวจสอบข้อมูลทะเบียนพาณิชย์

จังหวัด	ทดสอบ
สำนักงาน	99003 : อบต. ทดสอบหนึ่ง
ทะเบียนเลขที่	เลขที่คำขอจัดตั้ง
ชื่อผู้ประกอบการพาณิชย์กิจ	
ชื่อพาณิชย์กิจภาษาไทย	
ชื่อเว็บไซต์ (Website)	
ตั้งแต่วันที่รับจดทะเบียน *	03/10/2562 ถึงวันที่รับ *
สถานะในทะเบียนพาณิชย์	ไม่ระบุ

เงื่อนไขเพิ่มเติม

กลุ่มผู้ประกอบการ ทั้งหมด บุคคลธรรมดา นิติบุคคล อื่นๆ

ประเภททะเบียน ทั้งหมด ทะเบียนพาณิชย์อิเล็กทรอนิกส์ ทะเบียนพาณิชย์

ชนิดพาณิชย์กิจ

เลขประจำตัวประชาชน(ผู้จัดการ)

ชื่อ - นามสกุล(ผู้จัดการ) (ไม่ต้องระบุตำแหน่งนำชื่อ)

เงินทุน บาท

ค้นหา เริ่มใหม่

ลำดับ	ทะเบียนเลขที่	เลขที่คำขอจัดตั้ง	ชื่อพาณิชย์กิจภาษาไทย	ชื่อผู้ประกอบการพาณิชย์กิจ	วันที่จดทะเบียน	สถานะ
1	6286482537640	9900362000065	ร้านน้ำตาล	นางสาวน้ำตาล หวานดี	03/10/2562	ยังดำเนินการอยู่
2	6878075618264	9900362000107	น้ำดื่มธุรกิจ	นายธุรกิจ มีสุข	03/10/2562	เพิกถอน
3	2357712355308	9900362000108	ร้านแม่สีบุคลิก	นางสาวมาลีวัลย์ สีสะอาด	03/10/2562	ยังดำเนินการอยู่
4	2288771763826	9900362000105	ร้านอศุลย์พาณิชย์	นายอศุลย์ มหารวัน	03/10/2562	ยังดำเนินการอยู่
5	0991620030081	9900362000071	ชันวาจำกัด	นายชันวา มารวย	03/10/2562	ยังดำเนินการอยู่

(1 of 2) << < 1 2 > >> 5

ทั้งหมด 9 รายการ

หน้าจอตรวจสอบข้อมูลทะเบียนพาณิชย์

หน้าจอแสดงรายงานในรูปแบบ PDF - รายงานสถิติจำนวนการยื่นคำขอ จาก ก.พ.ร.

การสอบถามข้อมูล

1. ระบบแสดงหน้าจอสอบถาม ผู้ใช้งานระบุเงื่อนไขค้นหาข้อมูล
2. ผู้ใช้เลือกระบุเงื่อนไขที่ต้องการค้นหาข้อมูลทะเบียนพาณิชย์ โดยต้องระบุเงื่อนไขวันที่รับจดทะเบียนเป็นอย่างน้อย
3. คลิกปุ่ม “ค้นหา”
4. ระบบจะแสดงข้อมูลที่ค้นหาได้ในตารางแสดงผลการค้นหา
5. ผู้ใช้งานสามารถคลิกเลือกรายการให้แสดงข้อมูลทะเบียนพาณิชย์ที่บันทึกได้
6. ระบบแสดงจอภาพรายละเอียดข้อมูล (ไม่อนุญาตให้แก้ไขข้อมูล) ดังนี้

ส่วนที่ 1

- แสดงข้อมูลทะเบียนเลขที่ เลขที่คำขอตั้ง วันที่จดทะเบียนจัดตั้ง สถานะ ชื่อผู้ประกอบการพาณิชย์กิจ ชื่อพาณิชย์กิจ ชนิดแห่งพาณิชย์กิจ และ สำนักงานที่รับคำขอ

ส่วนที่ 2

- แสดงประวัติการจดทะเบียนพาณิชย์ รายการเปลี่ยนแปลงข้อมูลทะเบียนพาณิชย์ ผู้ใช้สามารถคลิกปุ่ม “ทพ.” เพื่อดูรายละเอียดประวัติคำขอ

ส่วนที่ 3

- แสดงรายละเอียดของข้อมูลทะเบียนพาณิชย์
7. ผู้ใช้งานสามารถคลิกปุ่ม “ย้อนกลับ” เพื่อกลับไปยังหน้าจอสอบถามข้อมูล

ทะเบียนเลขที่	2288771763826	วันที่จดทะเบียนจัดตั้ง	03/10/2562
เลขที่คำขอตั้ง	9900362000105	สถานะ	ยังดำเนินการอยู่
ชื่อผู้ประกอบการพาณิชย์	นายอดุลย์ มหาวิน		
ชื่อพาณิชย์กิจ	ร้านอดุลย์พาณิชย์		
ชนิดพาณิชย์กิจ	การผลิตปุ๋ยเคมี		
สำนักงานที่รับคำขอ	อบต. ทดสอบหนึ่ง		

1

# คำขอ	เลขที่ยื่นคำขอ	วันที่ยื่นคำขอ	วันที่รับจด	ประเภทคำขอ	รายการเปลี่ยนแปลง	ภาพคำขอ
1	9900362000105	02/10/2562	03/10/2562	จัดตั้งทะเบียนพาณิชย์		ทพ.
2	9900362000109	08/10/2562	03/10/2562	เปลี่ยนแปลงทะเบียนพาณิชย์	2	ทพ.

2

▼ รายละเอียด

[1-8]ข้อมูลหลัก [15]เว็บไซต์ [9]ข้อมูลพาณิชย์กิจ [10]ที่ตั้งสำนักงานสาขา [11-13]ผู้เป็นหุ้นส่วนเงินลงทุน [14]อื่นๆ เอกสารแนบ

▼ [1] ชื่อผู้ประกอบการพาณิชย์กิจ

เลขประจำตัวประชาชน	2288771763826	กลุ่มผู้ประกอบการ	บุคคลธรรมดา	อายุ	42
ชื่อ - สกุล	นายอดุลย์ มหาวิน	เกิดวันที่	01/05/2520		
ชื่อ - สกุล (EN)	ADULE MAHAWAN	สัญชาติ	ไทย		
ที่อยู่	เลขที่ 12/5 หมู่ที่ 5 ซอย 6 ตำบลทดสอบหนึ่ง อำเภอเมืองทดสอบ จังหวัดทดสอบ 99100				
โทรศัพท์	08-1112-2256	โทรสาร			
e-Mail	adule_test@gmail.com				

3

▼ [2] ชื่อที่ใช้ในการประกอบพาณิชย์กิจ [4] จำนวนเงินทุน [7] วันที่เริ่มประกอบกิจการ [8] วันที่จดทะเบียน

ชื่อพาณิชย์กิจภาษาไทย	ร้านอดุลย์พาณิชย์	ชื่อพาณิชย์กิจอักษรโรมัน	ADULE-PANICH
วันที่เริ่มประกอบกิจการ	01/10/2562	วันที่จดทะเบียน	03/10/2562
จำนวนเงินทุนที่นำมาใช้	500000	บาท	

▼ [3] ชนิดแห่งพาณิชย์กิจ

ลำดับ	รหัสหลัก	รายละเอียดวัตถุประสงค์
1	20121	การผลิตปุ๋ยเคมี

▼ [5] ที่ตั้งสำนักงานใหญ่

ที่อยู่	เลขที่ 12/5 หมู่ที่ 5 ซอย 6 ตำบลทดสอบหนึ่ง อำเภอเมืองทดสอบ จังหวัดทดสอบ 99100		
โทรศัพท์	08-1112-2256	โทรสาร	
e-Mail	adule_test@gmail.com		

▼ [6] ชื่อผู้จัดการ

ลำดับ	เลขประจำตัวประชาชน	ชื่อ-สกุล ผู้จัดการ	ที่อยู่
1	2288771763826	นายอดุลย์ มหาวิน	เลขที่ 12/5 หมู่ที่ 5 ซอย 6 ตำบลทดสอบหนึ่ง อำเภอเมืองทดสอบ จังหวัดทดสอบ 99100

ย้อนกลับ

หน้าจอ แสดงรายละเอียดข้อมูลทะเบียนพาณิชย์

5 รายงาน

เป็นชุดเมนูสำหรับพิมพ์รายงานต่าง ๆ ที่เกี่ยวกับการจดทะเบียนพาณิชย์ ซึ่ง ประกอบด้วย

- รายงานการยื่นคำขอจดทะเบียนพาณิชย์
- รายงานสถิติการจดทะเบียนพาณิชย์
- รายงานรายละเอียดและจำนวนการจดทะเบียนพาณิชย์อิเล็กทรอนิกส์และจำนวนเว็บไซต์

รายงานแต่ละรายงานสามารถพิมพ์รายงานในรูปแบบ PDF หรือ EXCEL ได้ สำหรับ รายงานสถิติการจดทะเบียนพาณิชย์ จะสามารถพิมพ์รายงานกราฟ ในรูปแบบ PDF ได้

5.1 รายงานการยื่นคำขอจดทะเบียนพาณิชย์

คลิกเลือกที่เมนู >> รายงาน >> การยื่นคำขอจดทะเบียนพาณิชย์ ระบบแสดงหน้าจอสอบถามรายงาน RCR020100 : พิมพ์รายงานการยื่นคำขอจดทะเบียนพาณิชย์

RCR020100 : พิมพ์รายงานการยื่นคำขอจดทะเบียนพาณิชย์

สำนักงานจดทะเบียน *	99003 : อบต. ทดสอบหนึ่ง	
จังหวัด	ทดสอบ	
ตั้งแต่วันที่รับจดทะเบียน *	01/10/2562	ถึงวันที่รับจด * 04/10/2562
ประเภทคำขอจดทะเบียน	ไม่ระบุ	
กลุ่มผู้ประกอบการ	<input checked="" type="radio"/> ทั้งหมด <input type="radio"/> บุคคลธรรมดา <input type="radio"/> นิติบุคคล <input type="radio"/> อื่นๆ	
ประเภทผู้ประกอบการ	ไม่ระบุ	
ชนิดพาณิชย์กิจ		
ชื่อที่ใช้ในการประกอบพาณิชย์กิจ		
ชื่อผู้ประกอบการพาณิชย์กิจ		
เงินทุน		บาท
ประเภททะเบียน	<input checked="" type="radio"/> ทั้งหมด <input type="radio"/> ทะเบียนพาณิชย์ <input type="radio"/> พาณิชย์อิเล็กทรอนิกส์	
จัดเรียงตาม	<input checked="" type="radio"/> เลขที่คำขอ <input type="radio"/> เลขทะเบียน <input type="radio"/> ชื่อที่ใช้ในการประกอบพาณิชย์กิจ <input type="radio"/> ชื่อผู้ประกอบการพาณิชย์กิจ <input type="radio"/> วันที่จดทะเบียน <input type="radio"/> จำนวนเงินทุน	

PDF EXCEL เริ่มใหม่

หน้าจอพิมพ์รายงานการยื่นคำขอจดทะเบียนพาณิชย์

การพิมพ์รายงาน

1. ระบบแสดงหน้าจอให้ผู้ใช้งานระบุเงื่อนไขพิมพ์รายงาน
2. ผู้ใช้เลือกเงื่อนไขที่ต้องการพิมพ์รายงาน โดยระบุช่วงวันที่รับจดทะเบียนเป็นอย่างน้อย
3. ผู้ใช้เลือกพิมพ์รายงาน
 - คลิกปุ่ม “PDF” ระบบแสดงรายงานในรูปแบบ PDF
 - คลิกปุ่ม “EXCEL” ระบบแสดงรายงานในรูปแบบ EXCEL

วันที่ : 06/11/2562
เวลา : 13:57:21

สำนักงานทะเบียนพาณิชย์ ออ. ทดสอบไม่
รายงานการยื่นคำขอจดทะเบียนพาณิชย์
ตั้งแต่วันที่ 01/10/2562 ถึงวันที่ 06/10/2562

หน้าที่ 1 / 1
[RCR020101]

เลขทะเบียน (1)	เลขการค้า (2)	เลขค้าปลีก (3)	ชื่อผู้ประกอบการ (4)	ชื่อที่ใช้ในการประกอบพาณิชย์ (5)	ชนิดแห่งพาณิชย์ (6)	จำนวนเงินทุน (7)	รายละเอียด (8)			ชื่อผู้จัดการ (10)	วันจดทะเบียนพาณิชย์ (11)	เลขประจำตัวประชาชน (12)	ชื่อเว็บไซต์ (13)	โทรศัพท์ (14)	โทรสาร (15)	ชื่อภาคพื้นดิน (16)	รายการเปลี่ยนแปลง (17)	ประเภทค้า (18)
							เลขที่	หมู่ที่	ถนน / ซอย									
099162030073	990036200069	990036200069	ประสิทธิ์ พลเยี่ยม	พลเยี่ยมประสิทธิ์	การค้าปลีกในห้างสรรพสินค้าที่มีไว้ขายปลีก	15,000,000	21001	72	9	น.ส.ประสิทธิ์ พลเยี่ยม	06/10/2562	666333448153		083376292	น.ส.ประสิทธิ์ พลเยี่ยม			ใช้สิทธิ์เปิดบัญชี
099162030081	990036200071	990036200071	นายณัฐกร นามะ	ณัฐกร	ค้าปลีกในห้างสรรพสินค้า	700,000	191	9		นายณัฐกร นามะ	03/10/2562	153016418139	www.namachair.com	082481291	นายณัฐกร นามะ			ใช้สิทธิ์เปิดบัญชี
099162030090	990036200072	990036200072	นายพิเชษฐ นามะ	พิเชษฐ	ค้าปลีกในห้างสรรพสินค้า	300,000	347	1		นายพิเชษฐ นามะ	06/10/2562	380134243618	www.pichest.com	081111111	นายพิเชษฐ นามะ			ใช้สิทธิ์เปิดบัญชี

หน้าจอตงแสดงรายงานในรูปแบบ PDF - รายงานการยื่นคำขอจดทะเบียนพาณิชย์

วันที่ : 06/11/2562
เวลา : 13:58:12

สำนักงานทะเบียนพาณิชย์ ออ. ทดสอบไม่
รายงานการยื่นคำขอจดทะเบียนพาณิชย์
ตั้งแต่วันที่ 01/10/2562 ถึงวันที่ 06/10/2562

หน้าที่ 1 / 1
[RCR020101]

เลขทะเบียน (1)	เลขการค้า (2)	เลขค้าปลีก (3)	ชื่อผู้ประกอบการ (4)	ชื่อที่ใช้ในการประกอบพาณิชย์ (5)	ชนิดแห่งพาณิชย์ (6)	จำนวนเงินทุน (7)	รายละเอียด (8)			ชื่อผู้จัดการ (10)	วันจดทะเบียนพาณิชย์ (11)	เลขประจำตัวประชาชน (12)	ชื่อเว็บไซต์ (13)	โทรศัพท์ (14)	โทรสาร (15)	ชื่อภาคพื้นดิน (16)	รายการเปลี่ยนแปลง (17)	ประเภทค้า (18)
							เลขที่	หมู่ที่	ถนน / ซอย									
099162030073	990036200069	990036200069	ประสิทธิ์ พลเยี่ยม	พลเยี่ยมประสิทธิ์	การค้าปลีกในห้างสรรพสินค้าที่มีไว้ขายปลีก	15,000,000	21001	72	9	น.ส.ประสิทธิ์ พลเยี่ยม	06/10/2562	666333448153		083376292	น.ส.ประสิทธิ์ พลเยี่ยม			ใช้สิทธิ์เปิดบัญชี
099162030081	990036200071	990036200071	นายณัฐกร นามะ	ณัฐกร	การค้าปลีกในห้างสรรพสินค้า	700,000	191	9		นายณัฐกร นามะ	03/10/2562	153016418139	www.namachair.com	082481291	นายณัฐกร นามะ			ใช้สิทธิ์เปิดบัญชี
099162030090	990036200072	990036200072	นายพิเชษฐ นามะ	พิเชษฐ	การค้าปลีกในห้างสรรพสินค้า	300,000	347	1		นายพิเชษฐ นามะ	06/10/2562	380134243618	www.pichest.com	081111111	นายพิเชษฐ นามะ			ใช้สิทธิ์เปิดบัญชี

หน้าจอตงแสดงรายงานในรูปแบบ EXCEL - รายงานการยื่นคำขอจดทะเบียนพาณิชย์

5.2 รายงานสถิติการจดทะเบียนพาณิชย์

คลิกเลือกที่เมนู >> รายงาน >> สถิติการจดทะเบียนพาณิชย์ ระบบแสดงหน้าจอสอบถามรายงาน RCR030100 : พิมพ์รายงานสถิติการจดทะเบียนพาณิชย์

RCR030100 : พิมพ์รายงานสถิติการจดทะเบียนพาณิชย์

สำนักงานจดทะเบียน *	99003 : อยต. ทดสอบหนึ่ง	
จังหวัด	ทดสอบ	
ตั้งแต่วันที่รับจดทะเบียน *	01/10/2562	ถึงวันที่รับจด * 04/10/2562
กลุ่มผู้ประกอบการ	<input checked="" type="radio"/> ทั้งหมด <input type="radio"/> บุคคลธรรมดา <input type="radio"/> นิติบุคคล <input type="radio"/> อื่นๆ	
ประเภทผู้ประกอบการ	ไม่ระบุ	
ชนิดพาณิชย์กิจ		
ชื่อที่ใช้ในการประกอบพาณิชย์กิจ		
เงินทุน		บาท
ประเภททะเบียน	<input checked="" type="radio"/> ทั้งหมด <input type="radio"/> ทะเบียนพาณิชย์ <input type="radio"/> พาณิชย์อิเล็กทรอนิกส์	
จำแนกรายงานตาม	<input checked="" type="radio"/> ประเภทคำขอ <input type="radio"/> ภาค <input type="radio"/> กลุ่มผู้ประกอบการพาณิชย์กิจ <input type="radio"/> จังหวัดที่ตั้ง <input type="radio"/> ประเภทผู้ประกอบการพาณิชย์กิจ <input type="radio"/> สำนักงานจดทะเบียน <input type="radio"/> ชนิดพาณิชย์กิจ	
แสดงผลแบบ	<input checked="" type="radio"/> สถิติ <input type="radio"/> กราฟ	

PDF EXCEL เริ่มใหม่

หน้าจอพิมพ์รายงานสถิติการจดทะเบียนพาณิชย์

การพิมพ์รายงาน

- ระบบแสดงหน้าจอให้ผู้ใช้งานระบุเงื่อนไขพิมพ์รายงาน
- ผู้ใช้เลือกเงื่อนไขที่ต้องการพิมพ์รายงาน โดยระบุช่วงวันที่รับจดทะเบียนเป็นอย่างน้อย
- ผู้ใช้เลือกเงื่อนไข จำแนกรายงานตาม
 - ประเภทคำขอ หัวข้อที่ 6.2.1
 - กลุ่มผู้ประกอบการพาณิชย์กิจ หัวข้อที่ 6.2.2
 - ประเภทผู้ประกอบการพาณิชย์กิจ หัวข้อที่ 6.2.3
 - ชนิดพาณิชย์กิจ หัวข้อที่ 6.2.4
 - ภาค หัวข้อที่ 6.2.5
 - จังหวัดที่ตั้ง หัวข้อที่ 6.2.6
 - สำนักงานจดทะเบียน หัวข้อที่ 6.2.7
- ผู้ใช้เลือกระบุเงื่อนไข แสดงผลแบบ สถิติ หรือ กราฟ
- คลิกปุ่มเลือกพิมพ์รายงาน
 - คลิกปุ่ม “PDF” ระบบแสดงรายงานในรูปแบบ PDF
 - คลิกปุ่ม “EXCEL” ระบบแสดงรายงานในรูปแบบ EXCEL

รายงานสถิติการจดทะเบียนพาณิชย์ แยกตามประเภทคำขอจดทะเบียน

วันที่ : 06/11/2562	สำนักงานจดทะเบียนพาณิชย์ อบต. ทดสอบหนึ่ง	หน้าที่ 1 / 1
เวลา : 14:05:16	รายงานสถิติการจดทะเบียนพาณิชย์ แยกตามประเภทคำขอจดทะเบียน ตั้งแต่วันที่รับจดทะเบียน 01/10/2562 ถึงวันที่ 04/10/2562	[RCR030101]
ลำดับที่	รายการจดทะเบียนพาณิชย์	จำนวนคำขอ
1	จัดตั้งทะเบียนพาณิชย์	18
2	เปลี่ยนแปลงทะเบียนพาณิชย์	5
3	เลิกทะเบียนพาณิชย์	2
4	แก้ไขอื่นๆ ไม่ต้องจดทะเบียน	1
5	เพิกถอนทะเบียนพาณิชย์	1
รวมทั้งหมด		27

หน้าจอบันทึกข้อมูลในรูปแบบ PDF - แยกตามประเภทคำขอจดทะเบียน

วันที่ : 06/11/2562	สำนักงานจดทะเบียนพาณิชย์ อบต. ทดสอบหนึ่ง	หน้าที่ 1 / 1
เวลา 14:05:36	รายงานสถิติการจดทะเบียนพาณิชย์ แยกตามประเภทคำขอจดทะเบียน ตั้งแต่วันที่รับจดทะเบียน 01/10/2562 ถึงวันที่ 04/10/2562	[RCR030101]
ลำดับที่	รายการจดทะเบียนพาณิชย์	จำนวนคำขอ
1	จัดตั้งทะเบียนพาณิชย์	18
2	เปลี่ยนแปลงทะเบียนพาณิชย์	5
3	เลิกทะเบียนพาณิชย์	2
4	แก้ไขอื่นๆ ไม่ต้องจดทะเบียน	1
5	เพิกถอนทะเบียนพาณิชย์	1
รวมทั้งหมด		27

หน้าจอบันทึกข้อมูลในรูปแบบ EXCEL - แยกตามประเภทคำขอจดทะเบียน

วันที่ : 06/11/2562

เวลา : 14:06:11

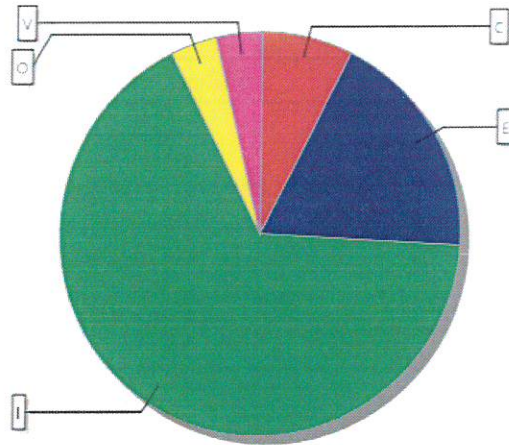
สำนักงานจดทะเบียนพาณิชย์ อบต. ทดสอบหนึ่ง

รายงานสถิติการจดทะเบียนพาณิชย์ แยกตามประเภทคำขอจดทะเบียน

ตั้งแต่วันที่รับจดทะเบียน 01/10/2562 ถึงวันที่ 04/10/2562

หน้าที่ 1 / 1

[RCR030102]



C = เลิกทะเบียนพาณิชย์ E = เปลี่ยนแปลงทะเบียนพาณิชย์ I = จัดตั้งทะเบียนพาณิชย์ O = แก้ไขอื่นๆ ไม่ต้องจดทะเบียน V = เพิกถอนทะเบียนพาณิชย์

หน้าจอแสดงรายงาน(กราฟ)ในรูปแบบ PDF - แยกตามประเภทคำขอจดทะเบียน

รายงานสถิติการจดทะเบียนพาณิชย์ แยกตามกลุ่มผู้ประกอบการพาณิชย์

วันที่ : 06/11/2562 สำนักงานจดทะเบียนพาณิชย์ อบต. ทดสอบหนึ่ง หน้าที 1 / 1
 เวลา : 14:07:59 รายงานสถิติการจดทะเบียนพาณิชย์ แยกตามกลุ่มผู้ประกอบการพาณิชย์ [RCR030201]
 ตั้งแต่วันที่รับจดทะเบียน 01/10/2562 ถึงวันที่ 04/10/2562

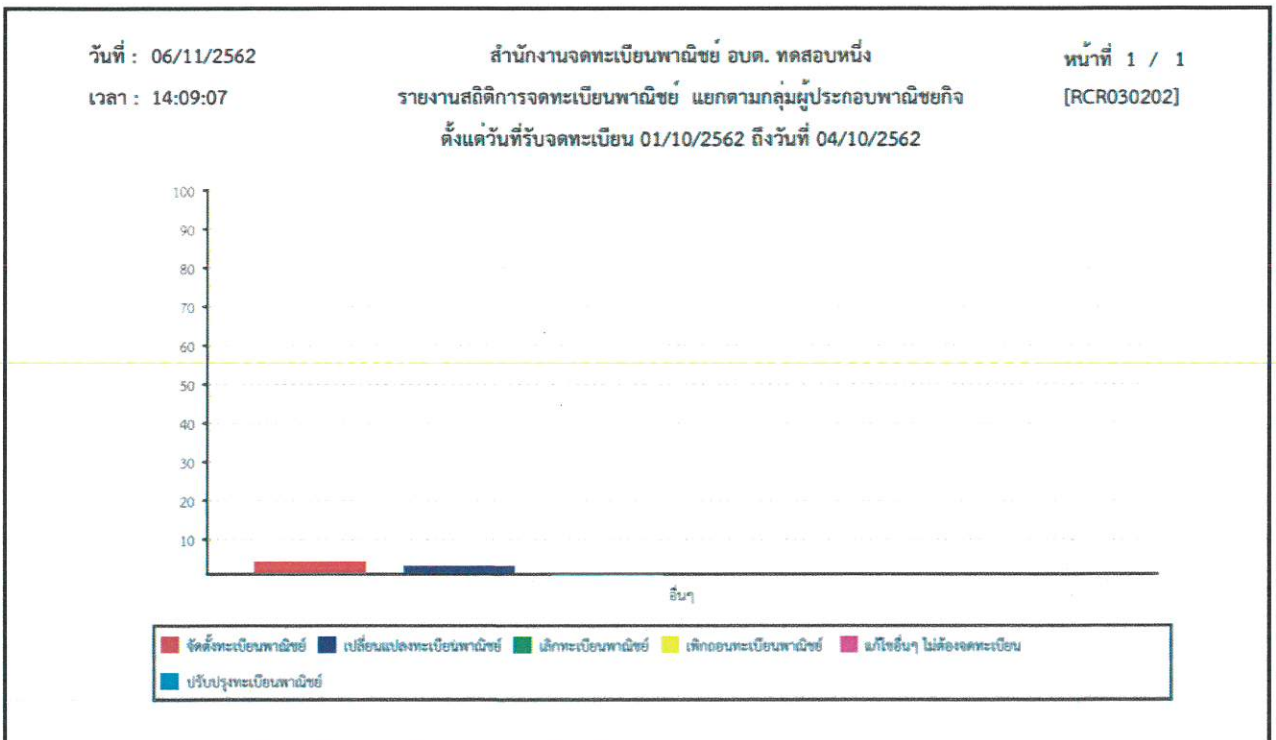
ลำดับที่	กลุ่มผู้ประกอบการพาณิชย์	จัดตั้งใหม่	เปลี่ยนแปลง	เลิก	แก้ไขอื่นๆ	รวมทั้งหมด
1	บุคคลธรรมดา	14	2	1	1	18
2	อื่นๆ	4	3	1	0	8
รวมทั้งหมด		18	5	2	1	26

หน้าจอแสดงรายงานในรูปแบบ PDF - แยกตามกลุ่มผู้ประกอบการพาณิชย์

วันที่ : 06/11/2562 สำนักงานจดทะเบียนพาณิชย์ อบต. ทดสอบหนึ่ง หน้าที 1 / 1
 เวลา 14:08:20 รายงานสถิติการจดทะเบียนพาณิชย์ แยกตามกลุ่มผู้ประกอบการพาณิชย์ [RCR030201]
 ตั้งแต่วันที่รับจดทะเบียน 01/10/2562 ถึงวันที่ 04/10/2562

ลำดับที่	กลุ่มผู้ประกอบการพาณิชย์	จัดตั้งใหม่	เปลี่ยนแปลง	เลิก	แก้ไขอื่นๆ	รวมทั้งหมด
1	บุคคลธรรมดา	14	2	1	1	18
2	อื่นๆ	4	3	1	0	8
รวมทั้งหมด		18	5	2	1	26

หน้าจอแสดงรายงานในรูปแบบ EXCEL - แยกตามกลุ่มผู้ประกอบการพาณิชย์



หน้าจอแสดงรายงาน(กราฟ)ในรูปแบบ PDF - แยกตามกลุ่มผู้ประกอบการพาณิชย์

รายงานสถิติการจดทะเบียนพาณิชย์ แยกตามประเภทผู้ประกอบการพาณิชย์

วันที่ : 06/11/2562 สำนักงานจดทะเบียนพาณิชย์ อบต. ทดสอบหนึ่ง หน้าที 1 / 1
 เวลา : 14:09:41 รายงานสถิติการจดทะเบียนพาณิชย์ แยกตามประเภทผู้ประกอบการพาณิชย์ [RCR030301]
 ตั้งแต่วันที่รับจดทะเบียน 01/10/2562 ถึงวันที่ 04/10/2562

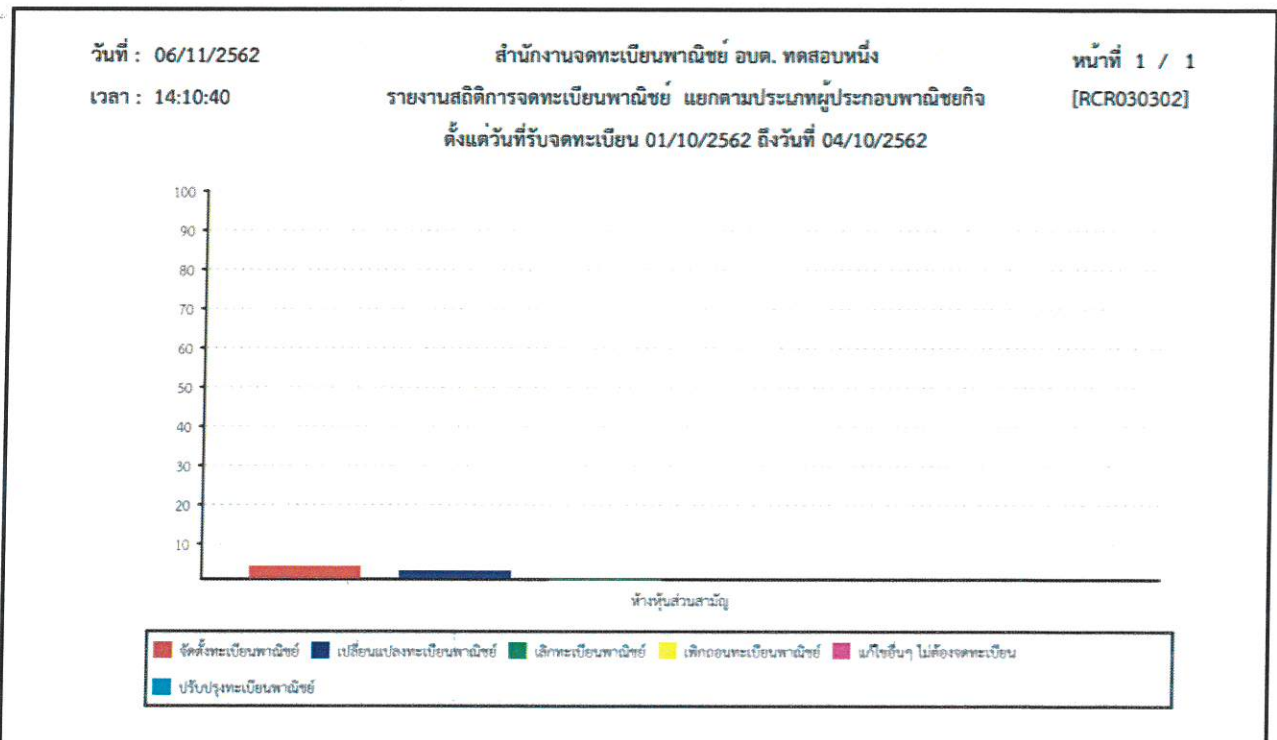
ลำดับที่	ประเภทผู้ประกอบการพาณิชย์	จัดตั้งใหม่	เปลี่ยนแปลง	เลิก	แก้ไขอื่น ๆ	รวมทั้งหมด
1	บุคคลธรรมดา	14	2	1	1	18
2	ห้างหุ้นส่วนสามัญ	4	3	1	0	8
รวมทั้งหมด		18	5	2	1	26

หน้าจอแสดงรายงานในรูปแบบ PDF - แยกตามประเภทผู้ประกอบการพาณิชย์

วันที่ : 06/11/2562 สำนักงานจดทะเบียนพาณิชย์ อบต. ทดสอบหนึ่ง หน้าที 1 / 1
 เวลา 14:10:04 รายงานสถิติการจดทะเบียนพาณิชย์ แยกตามประเภทผู้ประกอบการพาณิชย์ [RCR030301]
 ตั้งแต่วันที่รับจดทะเบียน 01/10/2562 ถึงวันที่ 04/10/2562

ลำดับที่	ประเภทผู้ประกอบการพาณิชย์	จัดตั้งใหม่	เปลี่ยนแปลง	เลิก	แก้ไขอื่น ๆ	รวมทั้งหมด
1	บุคคลธรรมดา	14	2	1	1	18
2	ห้างหุ้นส่วนสามัญ	4	3	1	0	8
รวมทั้งหมด		18	5	2	1	26

หน้าจอแสดงรายงานในรูปแบบ EXCEL - แยกตามประเภทผู้ประกอบการพาณิชย์



หน้าจอแสดงรายงาน(กราฟ)ในรูปแบบ PDF - แยกตามประเภทผู้ประกอบการพาณิชย์

รายงานสถิติการจดทะเบียนพาณิชย์ แยกตามชนิดพาณิชย์กิจ

วันที่ : 15/08/2562	สำนักงานจดทะเบียนพาณิชย์ อปค.ทดสอบหนึ่ง	หน้าที่ 1 / 1					
เวลา : 15:31:23	รายงานสถิติการจดทะเบียนพาณิชย์ แยกตามชนิดพาณิชย์กิจ	[RCR030401]					
ตั้งแต่วันที่รับจดทะเบียน 12/08/2562 ถึงวันที่ 15/08/2562							
ลำดับที่	ชนิดพาณิชย์กิจ	จัดตั้งใหม่	เปลี่ยนแปลง	เลิก	แก้ไขอื่นๆ	เพิกถอน	รวมทั้งหมด
1	การผลิตกาแฟ	1	0	0	0	0	1
2	การเลี้ยงไม้	1	0	0	0	0	1
3	การผลิตภาชนะบรรจุที่ทำจากไม้	1	0	0	0	0	1
4	การขายส่งสัตว์มีชีวิต	1	0	0	0	0	1
5	ขายส่งทางอินเทอร์เน็ต	1	0	0	0	0	1
6	ร้านขายปลีกผักและผลไม้	1	0	1	0	0	2
7	ขายปลีกทางอินเทอร์เน็ต	2	0	1	0	0	3
8	การขนส่งผู้โดยสารทางรถโดยสารประจำทางอื่นๆ ซึ่งมิได้จัดประเภทไว้ในที่อื่น	1	0	0	0	0	1
9	ให้เช่าพื้นที่ของเครื่องคอมพิวเตอร์ แม่ข่าย (Web Hosting)	2	0	0	0	0	2
10	การบริการทางอินเทอร์เน็ต	1	0	0	0	0	1
รวมทั้งหมด		12	0	2	0	0	14

หน้าจอแสดงรายงานในรูปแบบ PDF - แยกตามชนิดพาณิชย์กิจ

วันที่ : 15/08/2562	สำนักงานจดทะเบียนพาณิชย์ อปค.ทดสอบหนึ่ง	หน้าที่ 1 / 1					
เวลา : 15:31:36	รายงานสถิติการจดทะเบียนพาณิชย์ แยกตามชนิดพาณิชย์กิจ	[RCR030401]					
ตั้งแต่วันที่รับจดทะเบียน 12/08/2562 ถึงวันที่ 15/08/2562							
ลำดับที่	ชนิดพาณิชย์กิจ	จัดตั้งใหม่	เปลี่ยนแปลง	เลิก	แก้ไขอื่นๆ	เพิกถอน	รวมทั้งหมด
1	การผลิตกาแฟ	1	0	0	0	0	1
2	การเลี้ยงไม้	1	0	0	0	0	1
3	การผลิตภาชนะบรรจุที่ทำจากไม้	1	0	0	0	0	1
4	การขายส่งสัตว์มีชีวิต	1	0	0	0	0	1
5	ขายส่งทางอินเทอร์เน็ต	1	0	0	0	0	1
6	ร้านขายปลีกผักและผลไม้	1	0	1	0	0	2
7	ขายปลีกทางอินเทอร์เน็ต	2	0	1	0	0	3
8	การขนส่งผู้โดยสารทางรถ โดยสารประจำทางอื่นๆ ซึ่งมีได้ จัดประเภทไว้ในที่อื่น	1	0	0	0	0	1
9	ให้เช่าพื้นที่ของเครื่อง คอมพิวเตอร์แม่ข่าย (Web Hosting)	2	0	0	0	0	2
10	การบริการทางอินเทอร์เน็ต	1	0	0	0	0	1
รวมทั้งหมด		12	0	2	0	0	14

หน้าจอแสดงรายงานในรูปแบบ EXCEL - แยกตามชนิดพาณิชย์กิจ

วันที่ : 15/08/2562

เวลา : 15:32:46

สำนักงานจดทะเบียนพาณิชย์ อบต.ทดสอบหนึ่ง

รายงานสถิติการจดทะเบียนพาณิชย์ แยกตามชนิดพาณิชย์กิจ

ตั้งแต่วันที่รับจดทะเบียน 12/08/2562 ถึงวันที่ 15/08/2562

หน้าที่ 1 / 1

[RCR030402]



หน้าจอบันทึกข้อมูล(กราฟ)ในรูปแบบ PDF - แยกตามชนิดพาณิชย์กิจ

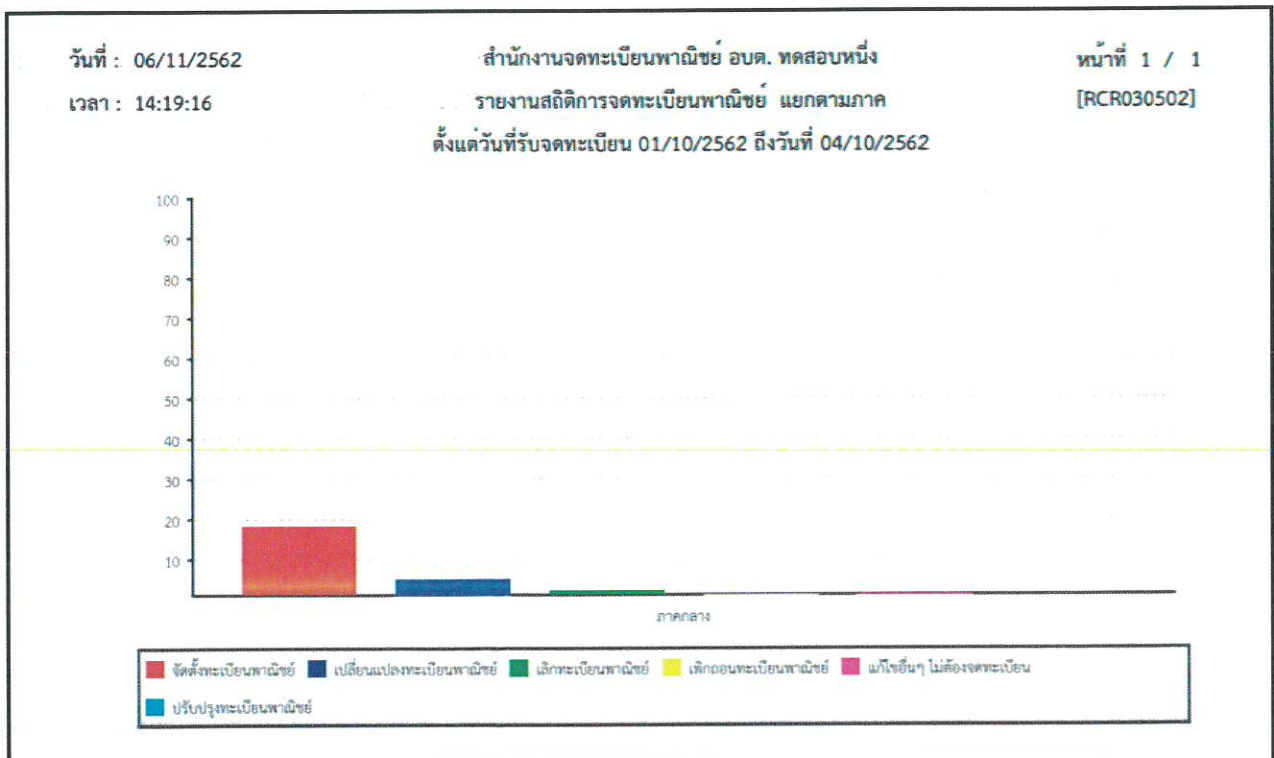
รายงานสถิติการจดทะเบียนพาณิชย์ แยกตามภาค

วันที่ : 06/11/2562	สำนักงานจดทะเบียนพาณิชย์ อบต. ทดสอบหนึ่ง	หน้าที่ 1 / 1					
เวลา : 14:17:46	รายงานสถิติการจดทะเบียนพาณิชย์ แยกตามภาค	[RCR030501]					
ตั้งแต่วันที่รับจดทะเบียน 01/10/2562 ถึงวันที่ 04/10/2562							
ลำดับที่	ภาค	จัดตั้งใหม่	เปลี่ยนแปลง	เลิก	แก้ไขอื่นๆ	เพิกถอน	รวมทั้งหมด
1	ภาคกลาง	18	5	2	1	1	27
รวมทั้งหมด		18	5	2	1	1	27

หน้าจอแสดงรายงานในรูปแบบ PDF - แยกตามภาค

วันที่ : 06/11/2562	สำนักงานจดทะเบียนพาณิชย์ อบต. ทดสอบหนึ่ง	หน้าที่ 1 / 1					
เวลา 14:18:12	รายงานสถิติการจดทะเบียนพาณิชย์ แยกตามภาค	[RCR030501]					
ตั้งแต่วันที่รับจดทะเบียน 01/10/2562 ถึงวันที่ 04/10/2562							
ลำดับที่	ภาค	จัดตั้งใหม่	เปลี่ยนแปลง	เลิก	แก้ไขอื่นๆ	เพิกถอน	รวมทั้งหมด
1	ภาคกลาง	18	5	2	1	1	27
รวมทั้งหมด		18	5	2	1	1	27

หน้าจอแสดงรายงานในรูปแบบ EXCEL - แยกตามภาค



หน้าจอแสดงรายงาน(กราฟ)ในรูปแบบ PDF - แยกตามภาค

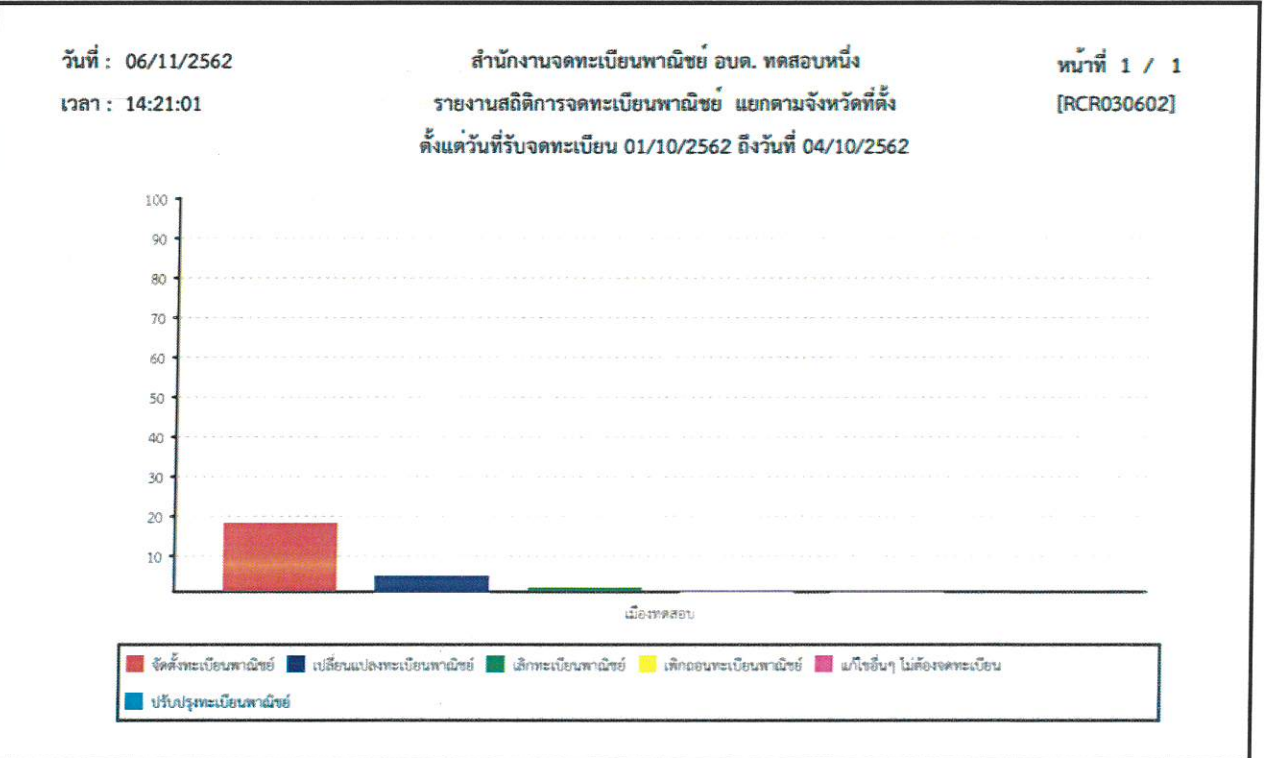
รายงานสถิติการจดทะเบียนพาณิชย์ แยกตามจังหวัดที่ตั้ง

วันที่ : 06/11/2562	สำนักงานจดทะเบียนพาณิชย์ อบต. ทดสอบหนึ่ง	หน้าที่ 1 / 1					
เวลา : 14:20:09	รายงานสถิติการจดทะเบียนพาณิชย์ แยกตามจังหวัดที่ตั้ง	[RCR030601]					
ตั้งแต่วันที่รับจดทะเบียน 01/10/2562 ถึงวันที่ 04/10/2562							
ลำดับที่	จังหวัด	จัดตั้งใหม่	เปลี่ยนแปลง	เลิก	แก้ไขอื่น ๆ	เพิกถอน	รวมทั้งหมด
1	ทดสอบ	18	5	2	1	1	27
รวมทั้งหมด		18	5	2	1	1	27

หน้าจอแสดงรายงานในรูปแบบ PDF - แยกตามจังหวัดที่ตั้ง

วันที่ : 06/11/2562	สำนักงานจดทะเบียนพาณิชย์ อบต. ทดสอบหนึ่ง	หน้าที่ 1 / 1					
เวลา : 14:20:34	รายงานสถิติการจดทะเบียนพาณิชย์ แยกตามจังหวัดที่ตั้ง	[RCR030601]					
ตั้งแต่วันที่รับจดทะเบียน 01/10/2562 ถึงวันที่ 04/10/2562							
ลำดับที่	จังหวัด	จัดตั้งใหม่	เปลี่ยนแปลง	เลิก	แก้ไขอื่น ๆ	เพิกถอน	รวมทั้งหมด
1	ทดสอบ	18	5	2	1	1	27
รวมทั้งหมด		18	5	2	1	1	27

หน้าจอแสดงรายงานในรูปแบบ EXCEL - แยกตามจังหวัดที่ตั้ง



หน้าจอแสดงรายงาน(กราฟ)ในรูปแบบ PDF - แยกตามจังหวัดที่ตั้ง

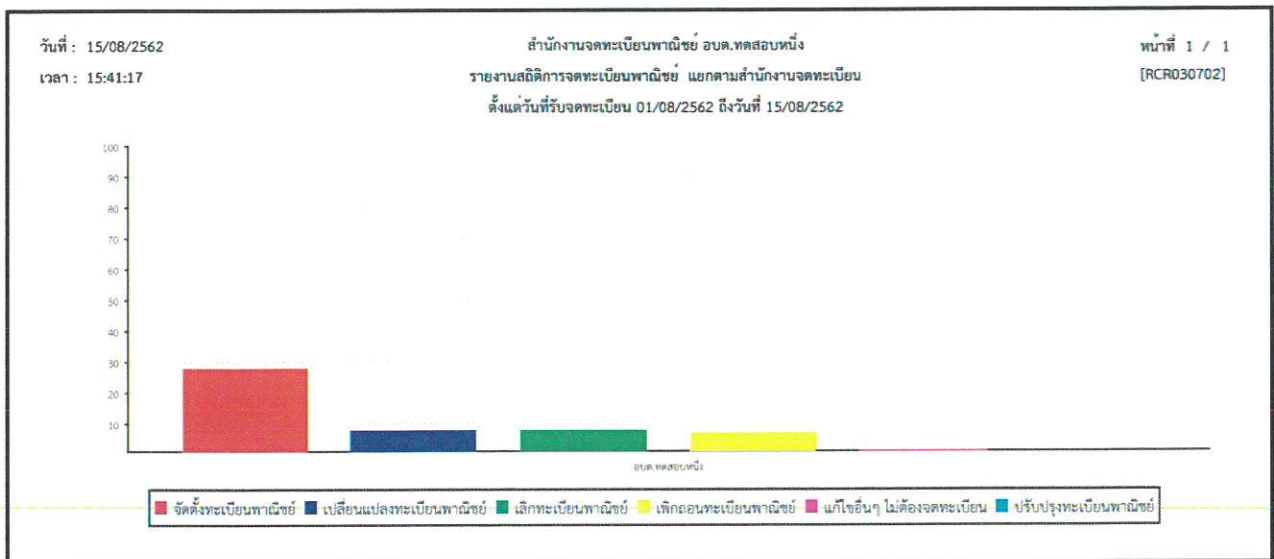
รายงานสถิติการจดทะเบียนพาณิชย์ แยกตามสำนักงานจดทะเบียน

วันที่ : 15/08/2562	สำนักงานจดทะเบียนพาณิชย์ อบต.ทศสอหนึ่ง						หน้าที่ 1 / 1
เวลา : 15:40:40	รายงานสถิติการจดทะเบียนพาณิชย์ แยกตามสำนักงานจดทะเบียน						[RCR030701]
ตั้งแต่วันที่รับจดทะเบียน 01/08/2562 ถึงวันที่ 15/08/2562							
ลำดับที่	สำนักงานทะเบียนพาณิชย์	จัดตั้งใหม่	เปลี่ยนแปลง	เลิก	แก้ไขอื่นๆ	เพิกถอน	รวมทั้งหมด
1	99003 อบต.ทศสอหนึ่ง	28	8	8	1	7	52
รวมทั้งหมด		28	8	8	1	7	52

หน้าจอแสดงรายงานในรูปแบบ PDF - แยกตามสำนักงานจดทะเบียน

วันที่ : 15/08/2562	สำนักงานจดทะเบียนพาณิชย์ อบต.ทศสอหนึ่ง						หน้าที่ 1 / 1
เวลา 15:40:53	รายงานสถิติการจดทะเบียนพาณิชย์ แยกตามสำนักงานจดทะเบียน						[RCR030701]
ตั้งแต่วันที่รับจดทะเบียน 01/08/2562 ถึงวันที่ 15/08/2562							
ลำดับที่	สำนักงานทะเบียนพาณิชย์	จัดตั้งใหม่	เปลี่ยนแปลง	เลิก	แก้ไขอื่นๆ	เพิกถอน	รวมทั้งหมด
1	99003 อบต.ทศสอหนึ่ง	28	8	8	1	7	52
รวมทั้งหมด		28	8	8	1	7	52

หน้าจอแสดงรายงานในรูปแบบ EXCEL - แยกตามสำนักงานจดทะเบียน



หน้าจอแสดงรายงาน(กราฟ)ในรูปแบบ PDF - แยกตามสำนักงานจดทะเบียน

5.3 รายงานรายละเอียดและจำนวนการจดทะเบียนพาณิชย์อิเล็กทรอนิกส์และจำนวนเว็บไซต์

คลิกเลือกที่เมนู >> รายงาน >> จำนวนการจดทะเบียนพาณิชย์อิเล็กทรอนิกส์ ระบบแสดงหน้าจอสอบถาม รายงาน RCR040100 : พิมพ์รายงานรายละเอียดและจำนวนการจดทะเบียนพาณิชย์อิเล็กทรอนิกส์และจำนวนเว็บไซต์

RCR040100 : พิมพ์รายงานรายละเอียดและจำนวนการจดทะเบียนพาณิชย์อิเล็กทรอนิกส์และจำนวนเว็บไซต์

สำนักงานจดทะเบียน *	99003 : อบต. ทดสอบหนึ่ง	
จังหวัด	ทดสอบ	
ตั้งแต่วันที่รับจดทะเบียน *	01/10/2562	ถึงวันที่รับจด * 04/10/2562
ชนิดพาณิชย์กิจ	<input checked="" type="radio"/> ทั้งหมด <input type="radio"/> ขายส่งทางอินเทอร์เน็ต <input type="radio"/> ขายปลีกทางอินเทอร์เน็ต <input type="radio"/> บริการทางอินเทอร์เน็ต (ISP) <input type="radio"/> ให้เช่าพื้นที่ของเครื่องคอมพิวเตอร์แม่ข่าย (Web Hosting) <input type="radio"/> บริการตลาดกลางในการซื้อขายสินค้าหรือบริการ (e-Market Place) <input type="radio"/> การบริการทางอินเทอร์เน็ต	
ประเภทรายงาน	<input checked="" type="radio"/> จำนวนตามวัน <input type="radio"/> จำนวนตามเดือน	

PDF EXCEL เริ่มใหม่

หน้าจอพิมพ์รายงานรายละเอียดและจำนวนการจดทะเบียนพาณิชย์อิเล็กทรอนิกส์และจำนวนเว็บไซต์

การพิมพ์รายงาน

1. ระบบแสดงหน้าจอให้ผู้ใช้งานระบุเงื่อนไขพิมพ์รายงาน
2. ผู้ใช้เลือกเงื่อนไขที่ต้องการพิมพ์รายงาน โดยป้อนช่วงวันที่รับจดทะเบียนเป็นอย่างน้อย
3. ผู้ใช้เลือกประเภทรายงาน โดยจำแนกตามวัน หรือ จำแนกตามเดือน
4. คลิกปุ่มเลือกพิมพ์รายงาน
 - คลิกปุ่ม “PDF” ระบบแสดงรายงานในรูปแบบ PDF
 - คลิกปุ่ม “EXCEL” ระบบแสดงรายงานในรูปแบบ EXCEL

วันที่ : 06/11/2562

เวลา : 14:35:00

สำนักงานจดทะเบียนพาณิชย์ อบต. ทดสอบหนึ่ง
รายงานจำนวนการจดทะเบียนพาณิชย์อิเล็กทรอนิกส์
และจำนวนเว็บไซต์ แยกตามวัน

ตั้งแต่วันที่รับจดทะเบียน 01/10/2562 ถึงวันที่ 04/10/2562

หน้าที่ 1 / 1

[RCR040101]

ลำดับที่	วันที่จดทะเบียน	จำนวนทะเบียน (ราย)	จำนวนเว็บไซต์ (URL)
1	02/10/2562	1	1
2	03/10/2562	3	3
3	04/10/2562	3	3
รวมทั้งหมด		7	7

หน้าจอแสดงรายงานในรูปแบบ PDF - รายงานรายละเอียดและจำนวนการจดทะเบียนพาณิชย์อิเล็กทรอนิกส์และจำนวนเว็บไซต์ - แยกตามวัน

วันที่ : 06/11/2562

เวลา 14:35:27

สำนักงานจดทะเบียนพาณิชย์ อบต. ทดสอบหนึ่ง
รายงานจำนวนการจดทะเบียนพาณิชย์อิเล็กทรอนิกส์
และจำนวนเว็บไซต์ แยกตามวัน

ตั้งแต่วันที่รับจดทะเบียน 01/10/2562 ถึงวันที่ 04/10/2562

หน้าที่ 1 / 1

[RCR040101]

ลำดับที่	วันที่จดทะเบียน	จำนวนทะเบียน (ราย)	จำนวนเว็บไซต์ (URL)
1	02/10/2562	1	1
2	03/10/2562	3	3
3	04/10/2562	3	3
รวมทั้งหมด		7	7

หน้าจอแสดงรายงานในรูปแบบ EXCEL - รายงานรายละเอียดและจำนวนการจดทะเบียนพาณิชย์อิเล็กทรอนิกส์และจำนวนเว็บไซต์ - แยกตามวัน

วันที่ : 06/11/2562

เวลา : 14:35:48

สำนักงานจดทะเบียนพาณิชย์ อบต. ทดสอบหนึ่ง
รายงานจำนวนการจดทะเบียนพาณิชย์อิเล็กทรอนิกส์
และจำนวนเว็บไซต์ แยกตามเดือน

ตั้งแต่วันที่รับจดทะเบียน 01/10/2562 ถึงวันที่ 04/10/2562

หน้าที่ 1 / 1

[RCR040102]

ลำดับที่	เดือน / ปี ที่จดทะเบียน	จำนวนทะเบียน (ราย)	จำนวนเว็บไซต์ (URL)
1	ตุลาคม/2562	7	7
รวมทั้งหมด		7	7

หน้าจอแสดงรายงานในรูปแบบ PDF - รายงานรายละเอียดและจำนวนการจดทะเบียนพาณิชย์อิเล็กทรอนิกส์และจำนวนเว็บไซต์ - แยกตามเดือน

วันที่ : 06/11/2562

สำนักงานจดทะเบียนพาณิชย์ อบต. ทดสอบหนึ่ง

หน้าที่ 1 / 1

เวลา 14:36:02

รายงานจำนวนการจดทะเบียนพาณิชย์อิเล็กทรอนิกส์

[RCR040102]

และจำนวนเว็บไซต์ แยกตามเดือน

ตั้งแต่วันที่รับจดทะเบียน 01/10/2562 ถึงวันที่ 04/10/2562

ลำดับที่	เดือน / ปี ที่จดทะเบียน	จำนวนทะเบียน (ราย)	จำนวนเว็บไซต์ (URL)
1	ตุลาคม/2562	7	7
	รวมทั้งหมด	7	7

หน้าจอแสดงรายงานในรูปแบบ EXCEL - รายงานรายละเอียดและจำนวนการจดทะเบียนพาณิชย์อิเล็กทรอนิกส์และจำนวนเว็บไซต์ - แยกตามเดือน

6 การกำหนดสิทธิการใช้งานระบบ

6.1 ผู้ใช้ระบบงานสำหรับจดทะเบียนพาณิชย์

ผู้ใช้ระบบงานสำหรับจดทะเบียนพาณิชย์ เป็นเมนูสำหรับผู้ดูแลระบบของสำนักงานใช้บันทึก ค้นหา และแก้ไขข้อมูลผู้ใช้ระบบงานสำหรับจดทะเบียนพาณิชย์ ของสำนักงานทะเบียนพาณิชย์นั้น ๆ มีขั้นตอนดังนี้

คลิกเลือกที่เมนู >> สิทธิการเข้าใช้งาน >> ผู้ใช้งานระบบสำหรับสำนักงาน เมื่อเข้าสู่หน้าจอ ระบบแสดงหน้าจอสอบถาม SCP010200 : ผู้ใช้ระบบงานสำหรับสำนักงาน

SCP010200 : ผู้ใช้ระบบงานสำหรับสำนักงาน

รหัสผู้ใช้งาน *	kadmo
เลขประจำตัวประชาชน *	5-5733-21667-14-9
ชื่อ - นามสกุล ผู้ใช้งาน *	น.ส. <input type="text"/> ชื่อ * <input type="text"/> มณี <input type="text"/> สกุล * <input type="text"/> มีสุข
สำนักงานจดทะเบียน	99003 : อบต. ทดสอบหนึ่ง <input type="text"/>
กลุ่มสิทธิ์การใช้งาน	user : ผู้ใช้งาน <input type="text"/>
ประเภทผู้ใช้งาน	ผู้ใช้งาน <input type="text"/> <input checked="" type="checkbox"/> เป็นเจ้าหน้าที่นายทะเบียน

หน้าจอบันทึกผู้ใช้ระบบงานสำหรับสำนักงาน

การเพิ่มข้อมูล

1. ผู้ใช้คลิกปุ่ม “เพิ่มใหม่” จากหน้าจอสอบถามข้อมูล
1. ระบบแสดงหน้าจอบันทึกผู้ใช้ระบบงานสำหรับสำนักงาน
2. ป้อนข้อมูลรหัสผู้ใช้งาน เลขประจำตัวประชาชน รหัสพนักงาน ชื่อ-นามสกุลผู้ใช้งาน
3. ระบุเลือก check box “ เป็นเจ้าหน้าที่นายทะเบียน” กรณีที่ผู้ใช้งานระบบเป็นเจ้าหน้าที่นายทะเบียน
4. คลิกปุ่ม “บันทึก” เพื่อจัดเก็บข้อมูลในระบบ
5. ระบบจัดเก็บข้อมูลที่บันทึกลงฐานข้อมูล แสดงข้อความแจ้งว่า “บันทึกข้อมูลเรียบร้อยแล้ว”

หมายเหตุ : เมื่อเลือก เป็นเจ้าหน้าที่นายทะเบียน ระบบจะนำชื่อของนายทะเบียนคนนั้นไปแสดงเป็นตัวเลือก นายทะเบียนที่รับจดทะเบียนพาณิชย์ ให้สามารถเลือกได้ในหน้าเมนูการทำงาน

SCP010200 : ผู้ใช้ระบบงานสำหรับสำนักงาน

รหัสผู้ใช้งาน

เลขประจำตัวประชาชน

ชื่อ - นามสกุล ผู้ใช้งาน

สำนักงานจดทะเบียน

99003 : อบต. ทดสอบหนึ่ง

ค้นหา

เพิ่มใหม่

เพิ่มใหม่

ลำดับ	รหัสผู้ใช้งาน	ชื่อ-นามสกุลผู้ใช้งาน	รหัสสำนักงาน	สำนักงานจดทะเบียน	เลขประจำตัวประชาชน
1	kadmo	น.ส.มณี มีสุข	99003	อบต. ทดสอบหนึ่ง	5573321667149
2	kadmt	น.ส.สรณจิต คำเมืองชัย	99003	อบต. ทดสอบหนึ่ง	1678154822159
3	ktestk	นางทานตะวัน ทดสอบ	99003	อบต. ทดสอบหนึ่ง	2281822204181
4	padmt	น.ส.ปาริชาติ หัตถบุรณ	99003	อบต. ทดสอบหนึ่ง	4367174003371
5	patcharapa	น.ส.อแมนด้า มินิ	99003	อบต. ทดสอบหนึ่ง	8542385464226

(1 of 2)



ทั้งหมด 7 รายการ

หน้าจอสอบถามข้อมูลผู้ใช้ระบบงานสำหรับสำนักงาน

การสอบถามข้อมูล

1. ระบบแสดงหน้าจอให้ผู้ใช้งานระบุเงื่อนไขค้นหาข้อมูล
2. ผู้ใช้เลือกระบุเงื่อนไขที่ต้องการค้นหาข้อมูล
3. คลิกปุ่ม “ค้นหา”
4. ระบบจะแสดงข้อมูลที่ค้นหาได้ในตารางแสดงผลการค้นหา ผู้ใช้งานสามารถคลิกรายการดูรายละเอียดข้อมูลที่บันทึกไว้ เพื่อแก้ไขข้อมูลได้

SCP010200 : ผู้ใช้ระบบงานสำหรับสำนักงาน

รหัสผู้ใช้งาน *	kadmo				
เลขประจำตัวประชาชน *	5-5733-21667-14-9				
ชื่อ - นามสกุล ผู้ใช้งาน *	น.ส.	ชื่อ *	มณี	สกุล *	มีสุข
สำนักงานจดทะเบียน	99003 : อบต. ทดสอบหนึ่ง				
กลุ่มสิทธิ์การใช้งาน	admin : ผู้ดูแลระบบ				
ประเภทผู้ใช้งาน	ผู้ดูแลระบบสำนักงาน	<input type="checkbox"/> เป็นเจ้าหน้าที่ขายทะเบียน			

หน้าจอแก้ไขข้อมูลผู้ใช้ระบบงานสำหรับสำนักงาน

การแก้ไขข้อมูล

- ทำตามขั้นตอนการสอบถามข้อมูล คลิกเลือกรายการที่ต้องการ
- ระบบแสดงรายละเอียดข้อมูลบนหน้าจอ
- ผู้ใช้งานรายการที่ต้องการแก้ไข ระบบอนุญาตให้แก้ไขข้อมูลได้เฉพาะ เลขประจำตัวประชาชน รหัสพนักงาน คำนำหน้าชื่อ ชื่อ-นามสกุล
- คลิกปุ่ม “แก้ไข”
- ระบบจัดเก็บข้อมูลที่บันทึกลงฐานข้อมูล แสดงข้อความแจ้งว่า “แก้ไขข้อมูลเรียบร้อยแล้ว”


หมายเหตุ : การลบข้อมูลผู้ใช้งานระบบไม่สามารถทำได้ที่ เมนู SCP010200 : ผู้ใช้ระบบงานสำหรับสำนักงาน ผู้ใช้จำเป็นต้องแจ้งผู้ดูแลส่วนกลางเมื่อต้องการลบผู้ใช้งานออกจากสำนักงานจดทะเบียนพาณิชย์

7 เว็บไซต์

7.1 ระบบเผยแพร่ข่าวสารและองค์ความรู้

7.1.1 การเข้าใช้งานระบบเผยแพร่ข่าวสารและองค์ความรู้

- เปิดโปรแกรม Google Chrome, Internet Explorer, Firefox
- ที่แถบ Address พิมพ์ URL ของเว็บไซต์ ดังนี้ <https://dbdregcom.dbd.go.th>



URL ในการเข้าใช้งาน

ระบบจดทะเบียนพาณิชย์ กรมพัฒนาธุรกิจการค้า

Call Center 1570 /

Department of Business Development

ระบบจดทะเบียนพาณิชย์ บริการประชาชน กฎหมาย ความรู้เกี่ยวกับ การจดทะเบียนพาณิชย์ แบบฟอร์มเอกสารดาวน์โหลด/ เอกสารการจดทะเบียนพาณิชย์ คู่มือการจดทะเบียน

VAI ทะเบียนพาณิชย์ ห้องสนทนา คำถามที่พบบ่อย / คำวินิจฉัย เกี่ยวกับทะเบียนพาณิชย์ หน่วยงานอื่นๆ ติดต่อกรม

ข่าวสารที่น่าสนใจ/กิจกรรม อ่านทั้งหมด

- 📅 วันพุธที่ 20 เดือนมีนาคม ณ ปี 2562
- 📄 การจดทะเบียนพาณิชย์กิจ
- 📄 ข่าวประชาสัมพันธ์ของเดือนสิงหาคม
- 📄 คู่มือข่าววีดีโอ "คู่มือการตั้งค่าใช้งานระบบ" ๒
- 📄 วิธีปฏิบัติสำหรับเทศบาล หรือองค์การบริหารส่วนตำบลเกี่ยวกับการยกฐานะหรือเปลี่ยนแปลง

องค์ความรู้ อ่านทั้งหมด

- 📄 องค์ความรู้มีทั้งทำเนียบปฏิทินอัปเดต
- 📄 เอกสารที่ใช้ในการจดทะเบียนพาณิชย์
- 📄 ตัวอย่าง หนังสือยินยอมให้ใช้สถานที่ตั้งสำนักงานแห่งใหม่
- 📄 วิธีการแก้ไขข้อผิดพลาดการพิมพ์ของเอกสารระบบ
- 📄 รหัสแสดงข้อมูลของระบบ สาเหตุข้อผิดพลาดและวิธีแก้ไข

หน้าแรก กฎหมาย การจดทะเบียน ดาวน์โหลดแบบฟอร์ม คู่มือการจดทะเบียน
ห้องสนทนา คำถามที่พบบ่อย หน่วยงานอื่นๆ

กรมพัฒนาธุรกิจการค้า กองทะเบียนพาณิชย์และธุรกิจวิสาหกิจ **ร่วมให้บริการจดทะเบียนพาณิชย์ด้วย**
เลขที่ 563 ถนนมณเฑียร ตำบลเมืองเก่า อำเภอเมืองบุรีรัมย์ จังหวัดบุรีรัมย์ 31000 สายด่วน : 1570 โทร 3912,3914,3932
อีเมล : regist_c@dtd.go.th เว็บไซต์ www.dbd.go.th

หน้าจอเผยแพร่ข่าวสารระบบจดทะเบียนพาณิชย์

7.1.2 เมนูหลัก

DBD ระบบจดทะเบียนพาณิชย์ กรมพัฒนาธุรกิจการค้า Call Center 1570 /

Department of Business Development

1

- ระบบจดทะเบียนพาณิชย์
- บริการประชาชน
- กฎหมาย
- ความรู้เกี่ยวกับการจดทะเบียนพาณิชย์
- แบบฟอร์มเอกสารดาวน์โหลด/เอกสารการจดทะเบียนพาณิชย์
- คู่มือการจดทะเบียน

VAI ทะเบียนพาณิชย์ ห้องสนทนา คำถามที่พบบ่อย / คำวินิจฉัยเกี่ยวกับทะเบียนพาณิชย์ หน่วยงานอื่นๆ ติดต่อกรม

2

- ข่าวสารที่น่าสนใจ/กิจกรรม
- อ่านทั้งหมด
- องค์ความรู้
- อ่านทั้งหมด

หน้าแรก กฎหมาย การจดทะเบียน ตราหนังสือแบบฟอร์ม คู่มือการจดทะเบียน
ห้องสนทนา คำถามที่พบบ่อย หน่วยงานอื่นๆ

กรมพัฒนาธุรกิจการค้า กองทะเบียนบริษัทและธุรกิจพิเศษ ส่วนภายในเอกสารจดทะเบียนพาณิชย์และภูมิการ
เลขที่ 563 ถนนนวมินทร์ ตำบลคลองกระสอบ อำเภอเมืองนนทบุรี จังหวัดนนทบุรี 11000 สายด่วน 1570 ต่อ 3912,3914,3932
อีเมล : regist_c@dtd.go.th เว็บไซต์ : www.dtd.go.th




เมื่อเข้าสู่ระบบงานแล้วจะปรากฏหน้าจอหลักของระบบงาน ซึ่งมีส่วนประกอบ ดังนี้

ส่วนที่ 1 เมนูหลักของเว็บไซต์ทะเบียนพาณิชย์

ส่วนที่ 2 หน้าจอแสดงผล

เมนูหลัก คือ เมนูแสดงชื่อหน้าที่การทำงานของระบบ สำหรับให้ผู้ใช้งานระบบเรียกเพื่อเข้าสู่หน้าที่การทำงานขั้นตอนต่อไป ดังนี้

ตารางที่ 11 1 ลักษณะของเมนูหลักต่าง ๆ

สัญลักษณ์	คำอธิบาย
 ระบบจัดเก็บและบริการข้อมูล	“ระบบจัดเก็บและบริการ” เมนูสำหรับเข้าสู่ระบบจัดเก็บและบริการข้อมูลทะเบียนพาณิชย์สำหรับเจ้าหน้าที่
 บริการประชาชน	“บริการประชาชน” เมนูสำหรับเข้าสู่ระบบบริการทะเบียนพาณิชย์สำหรับประชาชน
 กฎหมาย	“กฎหมาย”เมนูสำหรับเข้าสู่หัวข้อกฎหมายที่มีความเกี่ยวข้องกับทะเบียนพาณิชย์ เช่น ประกาศกระทรวงพาณิชย์และคำสั่งสำนักงานกลางทะเบียนพาณิชย์
 ความรู้เกี่ยวกับการจดทะเบียนพาณิชย์	“ความรู้เกี่ยวกับการจดทะเบียนพาณิชย์” เมนูสำหรับเข้าสู่เว็บไซต์กรมพัฒนาธุรกิจการค้า กระทรวงพาณิชย์ หน้าทะเบียนพาณิชย์ – ความรู้เกี่ยวกับการจดทะเบียนพาณิชย์
 แบบฟอร์มเอกสารดาวโหลด/เอกสารการจดทะเบียนพาณิชย์	“แบบฟอร์มเอกสารดาวโหลด/เอกสารการจดทะเบียนพาณิชย์” เมนูสำหรับดาวโหลดเอกสารที่เกี่ยวข้องกับทะเบียนพาณิชย์ เช่น คำแนะนำการใช้งาน แบบพิมพ์การจดทะเบียนพาณิชย์ เอกสารที่ใช้ในการจดทะเบียนพาณิชย์
 คู่มือการจดทะเบียน	“คู่มือการจดทะเบียน” เมนูสำหรับแสดงเอกสารคู่มือต่างๆ เช่น คู่มือการปฏิบัติงานสำหรับเจ้าหน้าที่ คู่มือพาณิชย์อิเล็กทรอนิกส์ เอกสารแนะนำการจดทะเบียนพาณิชย์ผ่านระบบจัดเก็บและบริการข้อมูล
 VAI ทะเบียนพาณิชย์	“VAI ทะเบียนพาณิชย์” เมนูเข้าสู่หน้าแสดงสื่อ Video ที่เกี่ยวข้องกับทะเบียนพาณิชย์โดยแบ่งเป็น VAI ทะเบียนพาณิชย์ - กฎหมาย และ VAI ทะเบียนพาณิชย์ – ผู้ใช้งาน
 ห้องสนทนา	“ห้องสนทนา” เมนูสำหรับเข้าสู่ระบบห้องสนทนา
 คำถามที่พบบ่อย / คำวินิจฉัย เกี่ยวกับทะเบียนพาณิชย์	“คำถามที่พบบ่อย / คำวินิจฉัย เกี่ยวกับทะเบียนพาณิชย์” เมนูสำหรับเข้าสู่หน้าแสดงเอกสารคำถามที่พบบ่อยและ เอกสารคำวินิจฉัยทะเบียนพาณิชย์
 หน่วยงานอื่นๆ	“หน่วยงานอื่นๆ” เมนูเข้าสู่หน้าแสดงช่องทางเว็บไซต์ของหน่วยงานอื่นๆ
 ติดต่อกรม	“ติดต่อกรม” เมนูเข้าสู่เว็บไซต์หลักกรมพัฒนาธุรกิจการค้า

7.1.3 ข่าวสารที่น่าสนใจ/กิจกรรม

ข่าวสารที่น่าสนใจ/กิจกรรม เป็นส่วนของการแสดงผลหน้าเว็บไซต์ทะเบียนพาณิชย์ การทำงานของข่าวที่น่าสนใจ/กิจกรรม สามารถแสดงรายการทั้งหมด แสดงรายละเอียด และย้อนกลับหน้าแรก ดังนี้

The screenshot shows the website interface for the Department of Business Development. At the top, there is a navigation bar with the DBD logo and contact information. Below this is a main header with the text 'Department of Business Development' and an illustration of business-related items like a laptop, a magnifying glass, and a smartphone. A secondary navigation bar contains various service icons and labels. The main content area features a 'ข่าวสารที่น่าสนใจ/กิจกรรม' (News/Activities) section, which is highlighted with a red box and labeled '2'. This section lists several news items with dates and titles. To the right of this section is a filter button labeled 'ทั้งหมด' (All), which is circled in red and labeled '1'. Below the news list, there is a footer with contact details and a list of social media links.

การแสดงผลข่าวที่น่าสนใจ/กิจกรรม

1. เว็บไซต์แสดงส่วนการทำงานให้เลือกดังนี้

ส่วนที่ 1

- แสดงประเภทหัวข้อ ข่าวที่น่าสนใจ/กิจกรรม และปุ่มอ่านทั้งหมด
- ผู้ใช้สามารถเลือกคลิกปุ่มอ่านทั้งหมด

ส่วนที่ 2

- ส่วนของการแสดงรายการข่าวที่น่าสนใจ/กิจกรรม

Department of Business Development



รายการข่าว


หน้าหลัก

- ✦ วันที่ 20 เดือนมิถุนายน ณ ปี 2562
- ✦ การจดทะเบียนยอนพาณิชย์
- ✦ ประกาศสำคัญ
- ✦ คิวมือข่าววันนี้ "คู่มือการตั้งค่าใช้งานระบบ" ?
- ✦ 5 ขั้นตอนสำหรับเทศบาล หรือองค์การบริหารส่วนตำบลในการขอทุนหรือเบ็ดเสร็จ
- ✦ แนวทางปฏิบัติในการดำเนินการตามพระราชบัญญัติทะเบียนพาณิชย์ พ.ศ. 2499
- ✦ การเข้าเว็บไซต์ระบบจัดเก็บและบริหารข้อมูลทะเบียนพาณิชย์ที่ถูกต้อง
- ✦ ดาวโหลดเอกสารทะเบียนพาณิชย์สำหรับห้างหุ้นส่วนสามัญฯ ปี 2562
- ✦ 8 ปัญหาในการพิมพ์ทะเบียนพาณิชย์ พร้อมสาเหตุ และวิธีแก้ไขปัญหา

หน้าจอรายการข่าว

- กรณีเลือกคลิกส่วนหัวข้อ “อ่านทั้งหมด”
 - ระบบแสดงหัวข้อ “รายการข่าว” และปุ่ม “หน้าหลัก”
 - ระบบแสดงรายการข่าวทั้งหมด
 - ผู้ใช้สามารถคลิกเลือกข่าวเพื่อดูรายละเอียดของข่าวได้
 - ผู้ใช้สามารถคลิกปุ่ม “หน้าหลัก” เพื่อกลับสู่หน้าแรกเว็บไซต์ได้

การแสดงรายละเอียดข่าว และการดาวโหลดไฟล์

2. ระบบแสดงรายการข่าว
3. ผู้ใช้งานคลิกเลือกรายการข่าว
4. ระบบแสดงรายละเอียดข่าว
5. ผู้ใช้สามารถเลือกคลิกลิงค์ดาวโหลดเพื่อนดาวโหลดไฟล์ได้
 - 5.1 กรณีเปิดไฟล์ PDF จากลิงค์ดาวโหลด
 - 5.2 ผู้ใช้สามารถคลิก  เพื่อดาวโหลดได้
6. ระบบแสดงปุ่ม “รายการข่าว” และปุ่ม “หน้าหลัก”



-  ระบบจดทะเบียนพาณิชย์
-  บริการประชาชน
-  กฎหมาย
-  ความรู้เกี่ยวกับ การจดทะเบียนพาณิชย์
-  แบบฟอร์มเอกสารดาวน์โหลด/ เอกสารการจดทะเบียนพาณิชย์
-  คู่มือการจดทะเบียน
-  VAI ทะเบียนพาณิชย์
-  ห้องสนทนา
-  คำถามที่พบบ่อย / คำวินิจฉัยเกี่ยวกับทะเบียนพาณิชย์
-  หน่วยงานอื่นๆ
-  ติดต่อกรม

 [ข่าว](#) [รายการข่าว](#) [หน้าหลัก](#)

ดาวน์โหลดแบบจดทะเบียนพาณิชย์สำหรับห้างหุ้นส่วนสามัญฯ 0 2562

02/12/2019

ดาวน์โหลดแบบจดทะเบียนพาณิชย์สำหรับห้างหุ้นส่วนสามัญฯ 0 2562

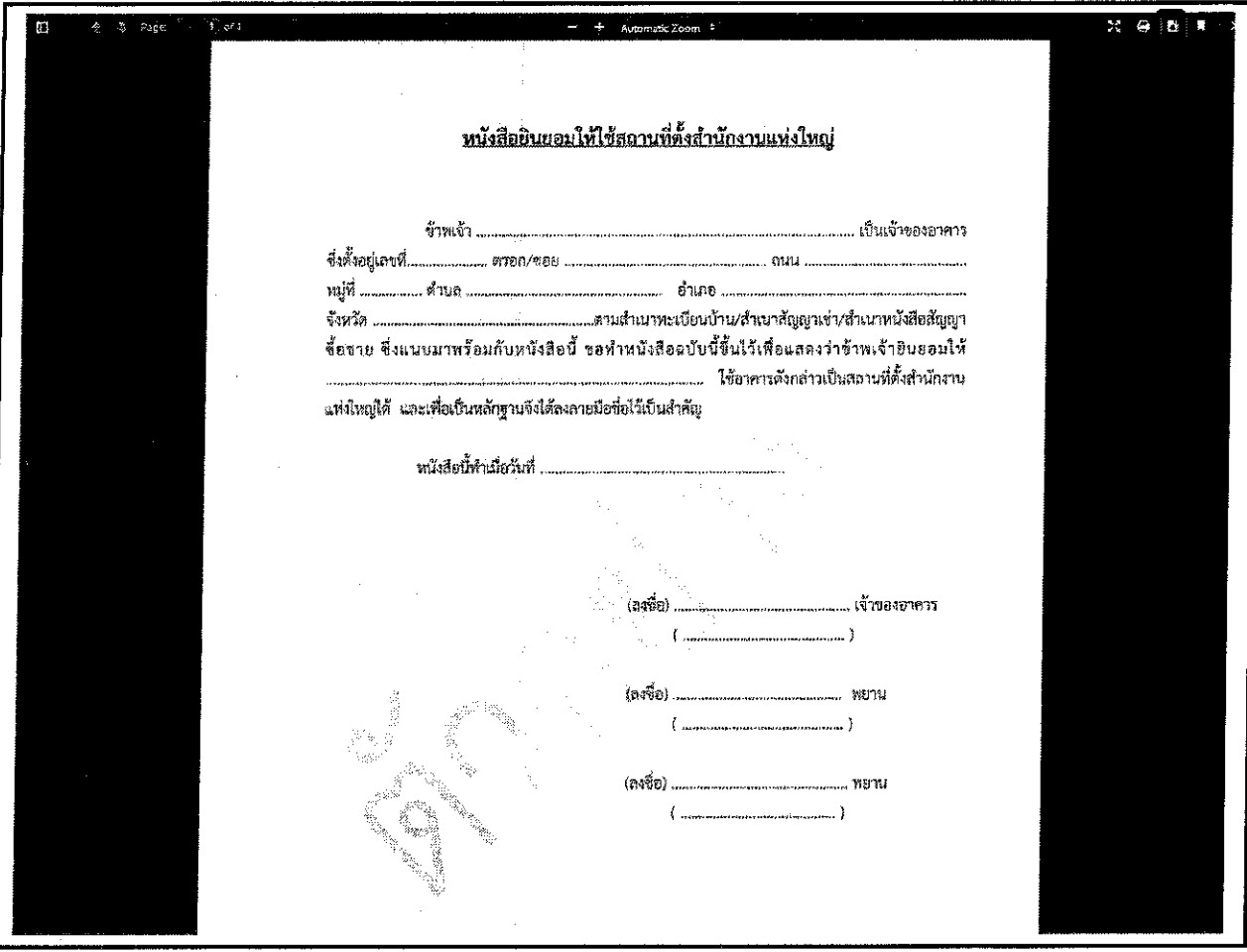
0 2562 ฟอร์มเพื่อแจ้งความถึงศาล

หน้าแรก กฎหมาย การจดทะเบียน ดาวน์โหลดแบบฟอร์ม คู่มือการจดทะเบียน
ห้องสนทนา คำถามที่พบบ่อย หน่วยงานอื่นๆ

กรมพัฒนาธุรกิจการค้า กองทะเบียนบริษัทมหาชนและธุรกิจพิเศษ ส่วนงานทะเบียนการจดทะเบียนพาณิชย์และภูมิทา
เลขที่ 563 ถนนพหลโยธิน ตำบลบางกระบือ อำเภอเมืองนนทบุรี จังหวัดนนทบุรี 11000 โทร 1570 ต่อ 3912,3914,3932
อีเมล regis_c@dbd.go.th เว็บไซต์ www.dbd.go.th

© 2019 "DBD" (Department of Business Development) All right Reserved Term of used

หน้าจอรายละเอียดของข่าว



หนังสือขออนุญาตใช้สถานที่ตั้งสำนักงานแห่งใหญ่

ข้าพเจ้า เป็นเจ้าของอาคาร
ซึ่งตั้งอยู่เลขที่ ต.วอ/ชอຍ ถนน
หมู่ที่ ตำบล อำเภอ
จังหวัด ตามสำเนาทะเบียนบ้าน/สำเนาสัญญาเช่า/สำเนาทงหนังสือสัญญา
ซื้อขาย ซึ่งแนบมาพร้อมกับหนังสือนี้ ขอให้หนังสือฉบับนี้ขึ้นไว้เพื่อแสดงว่าข้าพเจ้าขออนุญาตให้
ใช้อาคารดังกล่าวเป็นสถานที่ตั้งสำนักงาน
แห่งใหญ่ได้ และเพื่อเป็นหลักฐานจึงได้ลงลายมือชื่อไว้เป็นสำคัญ

หนังสือนี้ทำเมื่อวันที่

(ลงชื่อ) เจ้าของอาคาร
(.....)

(ลงชื่อ) พยาน
(.....)

(ลงชื่อ) พยาน
(.....)

หน้าจอแสดงไฟล์ตัวอย่างสำหรับดาวโหลด

7.1.4 องค์ความรู้

องค์ความรู้ เป็นส่วนของการแสดงผลหน้าเว็บไซต์ทะเบียนพาณิชย์ การทำงานขององค์ความรู้ สามารถแสดงรายการทั้งหมด แสดงรายละเอียด และย้อนกลับหน้าแรก ดังนี้

The screenshot shows the website interface for the Department of Business Development. At the top, there is a header with the DBD logo, the text 'ระบบจดทะเบียนพาณิชย์ กรมพัฒนาธุรกิจการค้า', and 'Call Center 1570'. Below the header is a large banner with the text 'Department of Business Development' and an illustration of a laptop, a magnifying glass, and a smartphone. A navigation menu is located below the banner, with items including 'ระบบจดทะเบียนพาณิชย์', 'บริการประชาชน', 'กฎหมาย', 'ความรู้เกี่ยวกับ การจดทะเบียนพาณิชย์', 'แบบฟอร์มเอกสารดาวโหลด/ เอกสารการจดทะเบียนพาณิชย์', and 'คู่มือการจดทะเบียน'. Below the navigation menu is a section with 'VAI ทะเบียนพาณิชย์', 'ห้องสนทนา', 'คำถามที่พบบ่อย / คำวินิจฉัย เกี่ยวกับทะเบียนพาณิชย์', 'หน่วยงานอื่นๆ', and 'ติดต่อกรม'. The main content area has two tabs: 'ข่าวสารที่น่าสนใจ/กิจกรรม' and 'องค์ความรู้'. The 'องค์ความรู้' tab is selected and highlighted with a red circle '1'. Below the tabs is a list of knowledge items, with the list itself highlighted by a red box and a red circle '2'. The list includes: 'องค์ความรู้เรื่องเป้าหมายผู้ประกอบการ', 'เอกสารใช้ในการจดทะเบียนพาณิชย์', 'ตัวอย่าง หนังสือยินยอมให้ใช้สถานที่ตั้งสำนักงานแห่งใหม่', 'วิธีการยื่นขอคัดพลาการพิมพ์รายงานจากระบบ', and 'วิธีแสดงยอดคิดหลายของระบบ สาขาผู้ถือคือพลาการและวีซีเอ็มไอ'. At the bottom of the page, there is a footer with contact information: 'หน้าแรก กฎหมาย การจดทะเบียน ดาวโหลดแบบฟอร์ม คู่มือการจดทะเบียน ห้องสนทนา คำถามที่พบบ่อย หน่วยงานอื่นๆ', 'กรมพัฒนาธุรกิจการค้า กองทะเบียนบริษัทมหาชนและธุรกิจพิเศษ ส่วนกำกับดูแลการจดทะเบียนพาณิชย์และกฎหมาย เลขที่ 563 ถนนพหลโยธิน ตำบลคลองเตย อำเภอเมืองนนทบุรี จังหวัดนนทบุรี 11000 สายด่วน 1570 ต่อ 3912,3914,3932 อีเมล : regis_c@dbd.go.th เว็บไซต์ : www.dbd.go.th'.

การแสดงผลองค์ความรู้

1. เว็บไซต์แสดงส่วนการทำงานให้เลือกดังนี้

ส่วนที่ 1

- แสดงประเภทหัวข้อ องค์ความรู้ และปุ่มอ่านทั้งหมด
- ผู้ใช้สามารถเลือกคลิกปุ่มอ่านทั้งหมด

ส่วนที่ 2

- ส่วนของการแสดงรายการองค์ความรู้

The screenshot shows the website of the Department of Business Development (กรมส่งเสริมการค้าระหว่างประเทศ). The page title is "รายการองค์ความรู้" (Knowledge List). The list of knowledge items is as follows:


- องค์ความรู้เบื้องต้นสำหรับผู้รับใบอนุญาต
- เอกสารที่ใช้ในการจดทะเบียนพาณิชย์
- ตัวอย่าง หนังสือยื่นขอแก้ไขสถานที่ตั้งสำนักงานแห่งใหม่
- วิธีการแก้ไขข้อผิดพลาดการพิมพ์รายงานจากระบบ
- รหัสแสดงข้อผิดพลาดจากระบบ สามารถใช้ติดต่อขอความช่วยเหลือ
- ดาวน์โหลดเอกสารการจดทะเบียนพาณิชย์ต่างประเทศจากกรมส่งเสริมการค้าระหว่างประเทศ พ.ศ. 2499 (17 มี.ค.2559)
- แนวปฏิบัติงานจดทะเบียนพาณิชย์จากระบบ

At the bottom of the page, there is a footer with contact information: หน้าแรก กฎหมาย การจดทะเบียน ดาวโหลดแบบฟอร์ม คู่มือการจดทะเบียน ห้องสมุดฯ คำถามที่พบบ่อย หน่วยงานอื่นๆ กรมส่งเสริมการค้าระหว่างประเทศ กระทรวงพาณิชย์ ส่วนกำกับดูแลการจดทะเบียนพาณิชย์และภูมิภาค

หน้าจอรายการองค์ความรู้

- กรณีเลือกคลิกส่วนหัวข้อ “อ่านทั้งหมด”
 - ระบบแสดงหัวข้อ “รายการองค์ความรู้” และปุ่ม “หน้าหลัก”
 - ระบบแสดงรายการองค์ความรู้ทั้งหมด
 - ผู้ใช้สามารถคลิกเลือกองค์ความรู้เพื่อดูรายละเอียดขององค์ความรู้ได้
 - ผู้ใช้สามารถคลิกปุ่ม “หน้าหลัก” เพื่อกลับสู่หน้าแรกเว็บไซต์ได้

การแสดงผลรายละเอียดข่าว และการดาวโหลดไฟล์

2. ระบบแสดงรายการองค์ความรู้
3. ผู้ใช้งานคลิกเลือกรายการองค์ความรู้
4. ระบบแสดงรายละเอียดองค์ความรู้
5. ผู้ใช้สามารถเลือกคลิกลิงค์ดาวโหลดเพื่อนดาวโหลดไฟล์ได้
 - 5.1 กรณีเปิดไฟล์ PDF จากลิงค์ดาวโหลด
 - 5.2 ผู้ใช้สามารถคลิก  เพื่อดาวโหลดได้

6. ระบบแสดงผล “รายการองค์ความรู้” และปุ่ม “หน้าหลัก”

DBD ระบบจดทะเบียนพาณิชย์ กรมพัฒนาธุรกิจการค้า Call Center 1570 /

Department of Business Development

ระบบจดทะเบียนพาณิชย์ บริการประชาชน กฎหมาย ความรู้เกี่ยวกับ การจดทะเบียนพาณิชย์ แบบฟอร์มเอกสารดาวน์โหลด/ เอกสารการจดทะเบียนพาณิชย์ คู่มือการจดทะเบียน

VAI ทะเบียนพาณิชย์ ห้องสนทนา คำถามที่พบบ่อย / คำวินิจฉัย เกี่ยวกับทะเบียนพาณิชย์ หน่วยงานอื่นๆ ติดต่อกรม

[องค์ความรู้](#) [รายการองค์ความรู้ หน้าหลัก](#)

ตัวอย่าง หนังสือขออนุญาตให้ใช้สถานที่ตั้งสำนักงานแห่งใหญ่
02/18/2019

ตัวอย่าง หนังสือขออนุญาตให้ใช้สถานที่ตั้งสำนักงานใหญ่ [คลิกเพื่อดูตัวอย่าง](#)

หน้าแรก กฎหมาย การจดทะเบียน ดาวน์โหลดแบบฟอร์ม คู่มือการจดทะเบียน
ห้องสนทนา คำถามที่พบบ่อย หน่วยงานอื่นๆ

กรมพัฒนาธุรกิจการค้า กองทะเบียนบริษัทและธุรกิจพิเศษ ส่วนกำกับดูแลการจดทะเบียนพาณิชย์และภูมิภาค
เลขที่ 563 ถนนพหลโยธิน ตำบลจตุจักร กรุงเทพฯ 10000 สายด่วน 1570 ต่อ 3912,3914,3932
อีเมล regis_c@dbd.go.th เว็บไซต์ www.dbd.go.th

© 2019 "DBD" (Department of Business Development) All right Reserved Term of used.

หน้าจอรายละเอียดขององค์ความรู้

หนังสือขออนุญาตใช้สถานที่ตั้งสำนักงานใหญ่

ข้าพเจ้า เป็นเจ้าของอาคาร
 ซึ่งตั้งอยู่เลขที่..... ต.ดอก/ชอย อ.นน
 หมู่ที่ ตำบล อำเภอ
 จังหวัด ตามสำเนาทะเบียนบ้านสำเนาสัญญาเช่า/สำเนาหนังสือสัญญา
 ซื้อขาย ซึ่งแนบมาพร้อมกับหนังสือนี้ ขอทำหนังสือฉบับนี้ขึ้นไว้เพื่อแสดงว่าข้าพเจ้าขออนุญาตให้
 ใช้อาคารดังกล่าวเป็นสถานที่ตั้งสำนักงาน
 แห่งใหญ่ได้ และเพื่อเป็นหลักฐานจึงได้ลงลายชื่อไว้เป็นสำคัญ

หนังสือนี้ทำเมื่อวันที่

(ลงชื่อ) เจ้าของอาคาร
 (.....)


(ลงชื่อ) ทนาย
 (.....)


(ลงชื่อ) ทนาย
 (.....)

หน้าจอแสดงไฟล์ตัวอย่างสำหรับดาวโหลด

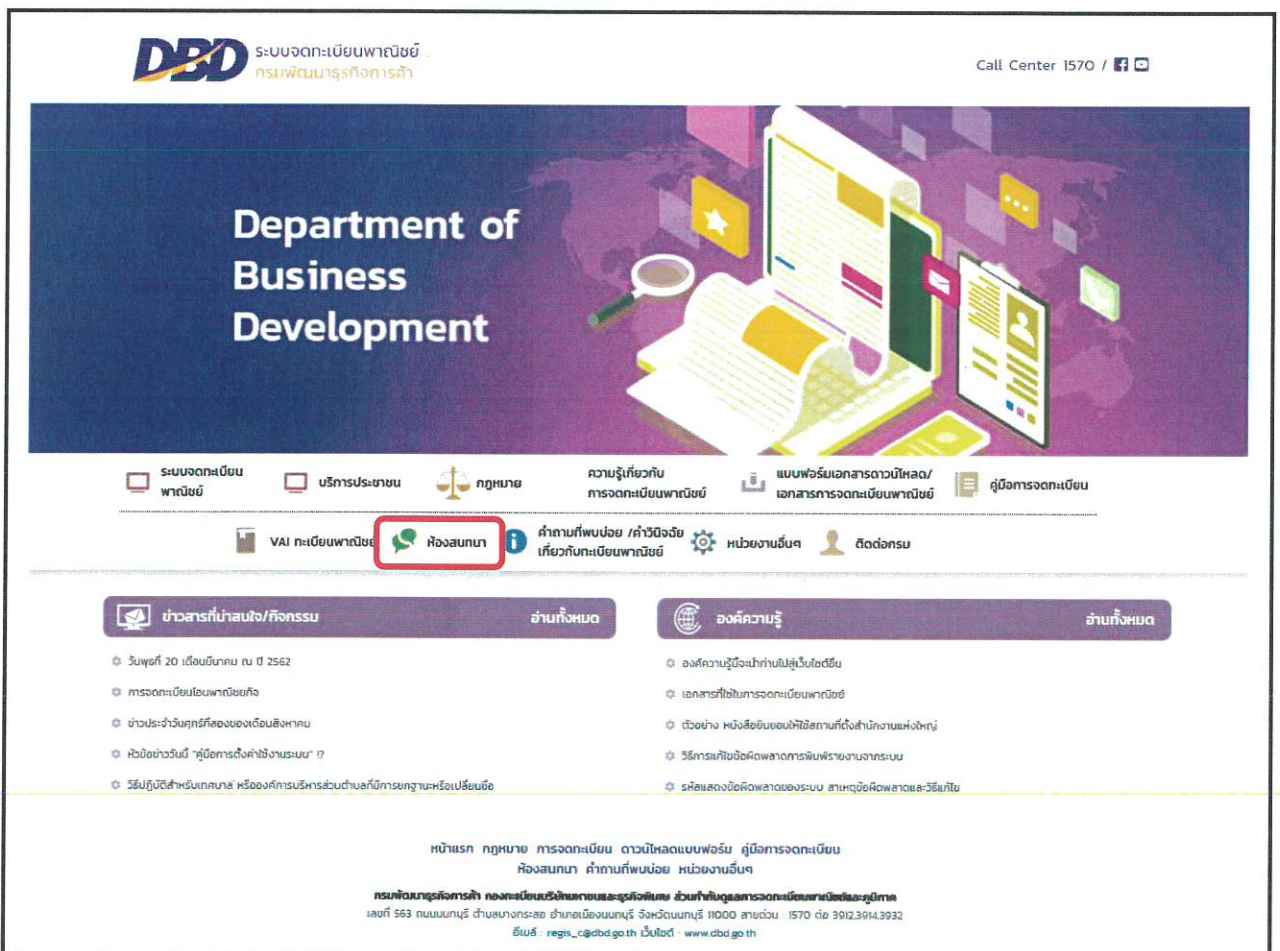
7.2 ระบบห้องสนทนา

7.2.1 การเข้าใช้งานระบบห้องสนทนา

- เปิดโปรแกรม Google Chrome, Internet Explorer, Firefox
- ที่แถบ Address พิมพ์ URL ของเว็บไซต์ ดังนี้ <https://dbdregcom.dbd.go.th>
- คลิกเลือก  ห้องสนทนา ระบบแสดงหน้าจอห้องสนทนาระบบจดทะเบียนพาณิชย์



URL ในการเข้าใช้งาน



หน้าจอเผยแพร่ข่าวสารระบบจดทะเบียนพาณิชย์

7.2.1 หน้าจอหลัก

The screenshot shows the main interface of the DBD system. At the top, there is a header with the DBD logo and the text 'ระบบจดทะเบียนพาณิชย์ กรมพัฒนาธุรกิจการค้า'. Below the header is a search bar and a navigation menu. The main content area is divided into two sections: '1' and '2'. Section 1 is the 'เว็บหลัก' (Main Page) section, which includes a search bar and a 'ตั้งกระทู้' (Post Question) button. Section 2 is the 'ถาม-ตอบ' (Q&A) section, which displays a table of tickets. The table has columns for 'หัวข้อ' (Subject), 'กระทู้ถามที่' (Question ID), 'ผู้ตั้งกระทู้' (User), 'เวลาตั้งกระทู้' (Time Posted), 'ตอบกลับ' (Reply), 'อ่าน' (View), and 'โพสล่าสุด' (Last Post). The table contains 8 rows of data, each representing a ticket. Below the table, there are navigation buttons and a footer with the text 'หน้าเว็บหลัก' and 'ลบ Cookies'.

หัวข้อ	กระทู้ถามที่	ผู้ตั้งกระทู้	เวลาตั้งกระทู้	ตอบกลับ	อ่าน	โพสล่าสุด
การตั้งกระทู้ถามสำหรับบุคคลทั่วไป โดย บุคคลทั่วไป = ศุกร์ ส.ค. 09, 2019 12:52 pm	11	บุคคลทั่วไป	ศุกร์ ส.ค. 09, 2019 12:52 pm	2	3	โดย admin (เจ้าหน้าที) = ศุกร์ ส.ค. 09, 2019 1:16 pm
ห้องสมุดหาเอกสารงานโลจิสติกส์ โดย นิกโก้มัย = ศุกร์ ส.ค. 19, 2019 11:16 am	9	นิกโก้มัย	ศุกร์ ส.ค. 19, 2019 11:16 am	7	13	โดย admin (เจ้าหน้าที) = ศุกร์ ส.ค. 19, 2019 11:45 am
asdasd โดย admin (เจ้าหน้าที) = ศุกร์ ส.ค. 19, 2019 11:25 am	10	admin	ศุกร์ ส.ค. 19, 2019 11:25 am	0	3	โดย admin (เจ้าหน้าที) = ศุกร์ ส.ค. 19, 2019 11:25 am
ถามถึงขั้นตอน โดย บุคคลทั่วไป = ศุกร์ ส.ค. 12, 2019 11:06 am	8	บุคคลทั่วไป	ศุกร์ ส.ค. 12, 2019 11:06 am	1	6	โดย admin (เจ้าหน้าที) = ศุกร์ ส.ค. 12, 2019 11:31 pm
อยากทราบว่าจดทะเบียนพาณิชย์อย่างไร โดย นิกโก้มัย = ศุกร์ ส.ค. 12, 2019 11:04 am	7	นิกโก้มัย	ศุกร์ ส.ค. 12, 2019 11:04 am	2	5	โดย admin (เจ้าหน้าที) = ศุกร์ ส.ค. 12, 2019 11:29 pm
สอบถามการใช้งานระบบ โดย บุคคลทั่วไป = อังคาร ส.ค. 09, 2019 1:43 pm	6	บุคคลทั่วไป	อังคาร ส.ค. 09, 2019 1:43 pm	1	4	โดย admin (เจ้าหน้าที) = อังคาร ส.ค. 09, 2019 1:49 pm
สอบถามข้อมูลการใช้งาน โดย terex (เจ้าหน้าที) = อังคาร ส.ค. 12, 2019 9:39 am	4	terex	อังคาร ส.ค. 12, 2019 9:39 am	2	17	โดย terex2 (เจ้าหน้าที) = อังคาร ส.ค. 12, 2019 9:45 am

เมื่อเข้าสู่ระบบงานแล้วจะปรากฏหน้าจอห้องสนทนา ซึ่งมีส่วนประกอบ ดังนี้

ส่วนที่ 1 เมนูคำสั่งของห้องสนทนาทะเบียนพาณิชย์

ส่วนที่ 2 หน้าจอแสดงผลกระทู้

การตั้งกระทู้

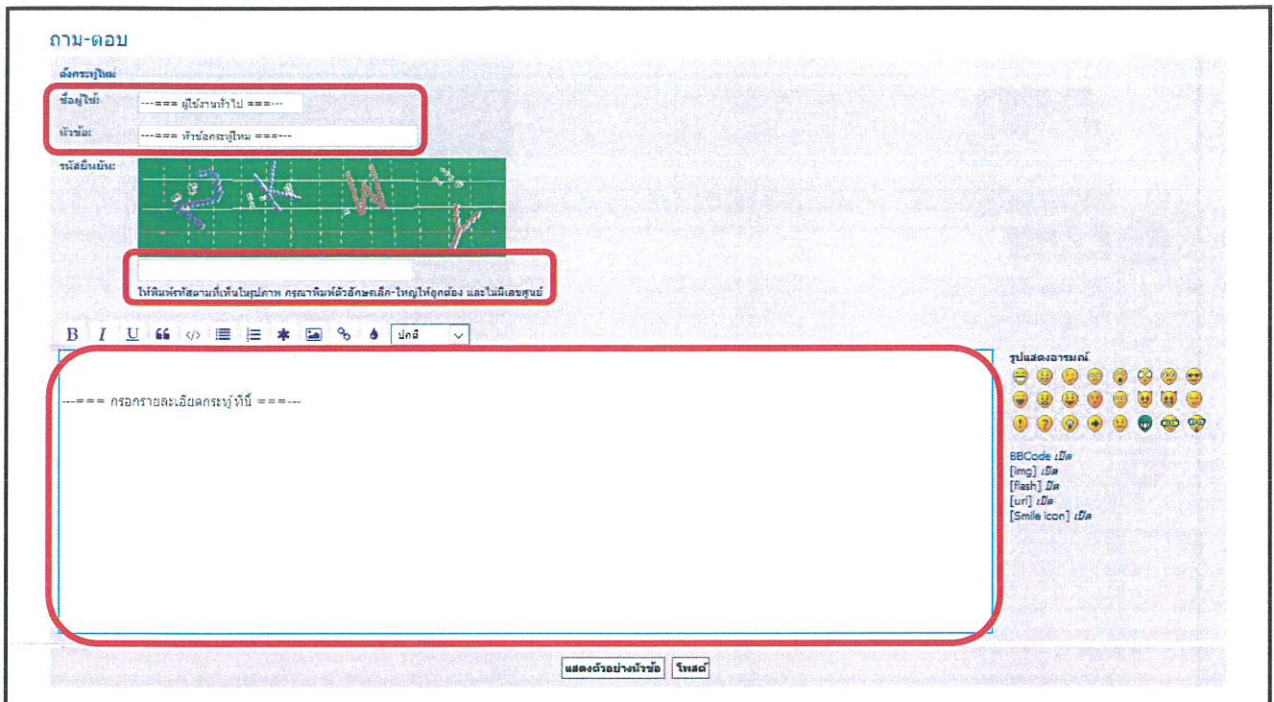
ตั้งกระทู้ เป็นส่วนการใช้งานชุดคำสั่งของผู้ใช้งานทั่วไป (ไม่เข้าสู่ระบบ) มีเงื่อนไข ดังนี้

- ระบบแสดงชุดคำสั่งผู้ใช้งานทั่วไป “เว็บหลัก” และ/หรือ “ตั้งกระทู้”
- ผู้ใช้งานสามารถคลิกปุ่มคำสั่ง “เว็บหลัก” เพื่อกลับไปหน้าเว็บไซต์ทะเบียนพาณิชย์ได้
- ผู้ใช้งานสามารถคลิกปุ่มคำสั่ง “ตั้งกระทู้” เพื่อเริ่มดำเนินการตั้งกระทู้สอบถามได้
- ผู้ใช้งานไม่สามารถใช้ปุ่มคำสั่ง “ตอบกลับโพส” ได้

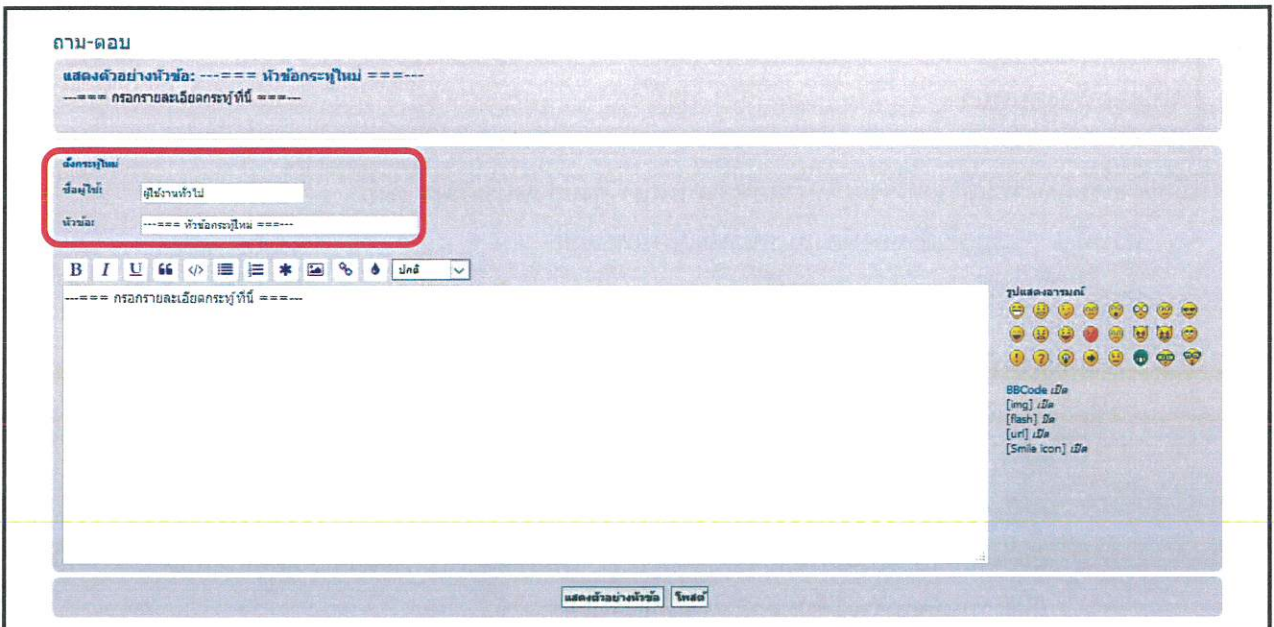
การตั้งกระทู้ และอ่านกระทู้ (ผู้ใช้งานทั่วไป/เจ้าหน้าที่/ผู้ดูแลระบบห้องสนทนา)

1. ระบบแสดงปุ่มคำสั่ง “ตั้งกระทู้” บนหน้าจอแสดงผลห้องสนทนา
2. ผู้ใช้งานคลิกปุ่มคำสั่ง “ตั้งกระทู้” เพื่อเริ่มดำเนินการ
3. ระบบแสดงกล่องข้อความสำหรับกรอกข้อมูลในการตั้งกระทู้ใหม่
4. ผู้ใช้งานกรอกรายละเอียดสำหรับตั้งกระทู้ใหม่ ระบบแสดงปุ่มคำสั่ง “แสดงตัวอย่างหัวข้อ” และ “โพส”
 - 4.1 ผู้ใช้งานคลิกปุ่มคำสั่ง “แสดงตัวอย่างหัวข้อ” ระบบแสดงรายละเอียดตัวอย่างก่อนการตั้งกระทู้
 - 4.2 ผู้ใช้งานคลิกปุ่มคำสั่ง “แสดงตัวอย่างหัวข้อ” ระบบแสดงรายละเอียดตัวอย่างก่อนการตั้งกระทู้

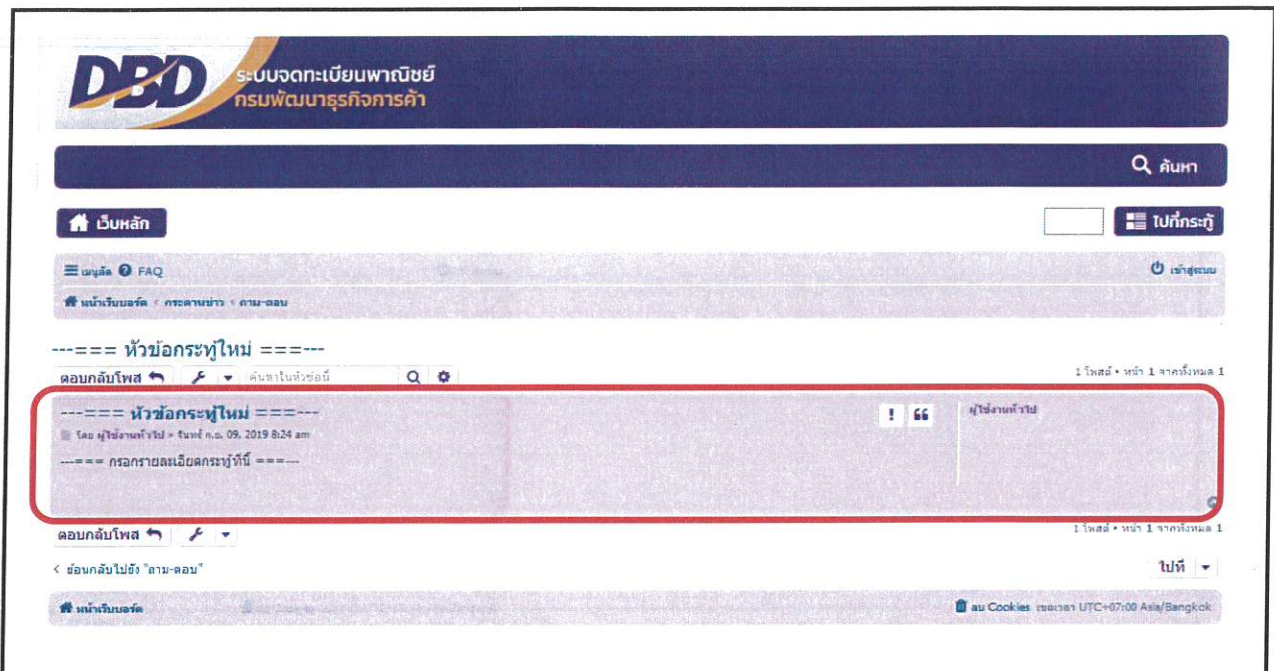
5. ระบบแสดงรายละเอียดกระทู้ตั้งใหม่



หน้าจอเริ่มต้นตั้งกระทู้สอบถามข้อมูลทะเบียนพาณิชย์ (ไม่เข้าสู่ระบบ)




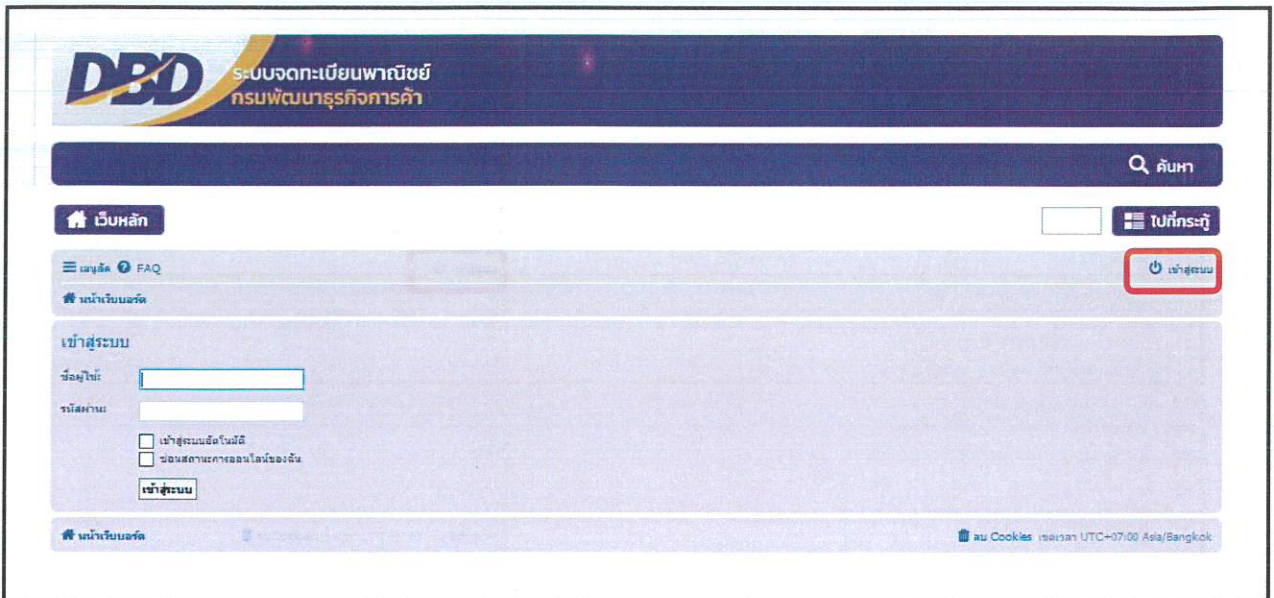
หน้าจอการใช้งานปุ่มคำสั่ง “แสดงตัวอย่างหัวข้อ” ในการตั้งกระทู้สอบถามข้อมูล



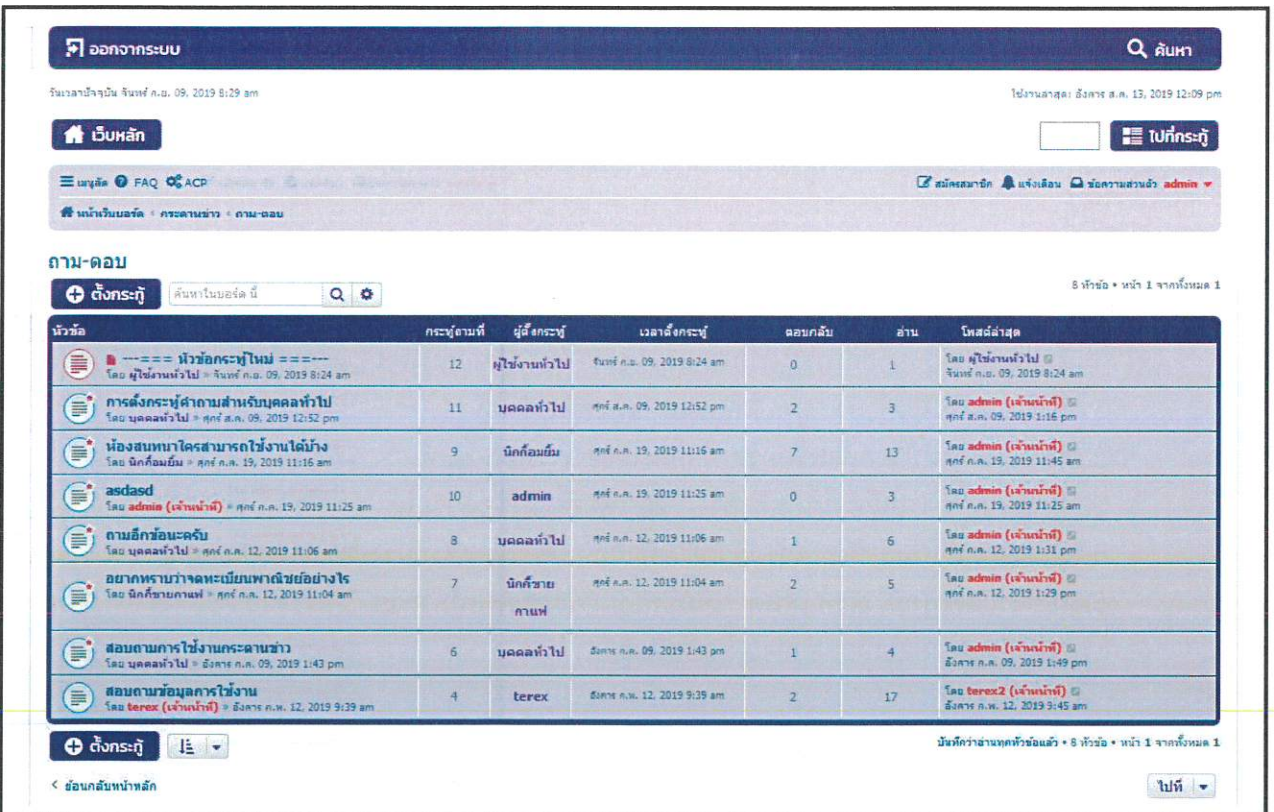
หน้าจอการใช้งานปุ่มคำสั่ง “โพสต์” (ไม่เข้าสู่ระบบ) แสดงการตั้งกระทู้สำเร็จ

การตอบกระทู้ (เจ้าหน้าที่/ผู้ดูแลระบบห้องสนทนา)

1. ระบบแสดงปุ่มคำสั่ง “เข้าสู่ระบบ” บนหน้าจอแสดงผลห้องสนทนา
2. ผู้ใช้งานคลิกปุ่มคำสั่ง “เข้าสู่ระบบ” เพื่อยืนยันรหัสผู้ใช้ระดับเจ้าหน้าที่/ผู้ดูแลระบบ
3. ระบบแสดงหน้าจอแสดงผลกระทู้สำหรับเจ้าหน้าที่/ผู้ดูแลระบบ
4. ผู้ใช้งานคลิกเลือกกระทู้ที่ต้องการอ่าน และ/หรือ ตอบกระทู้เพื่อดำเนินการต่อ
5. ระบบแสดงรายละเอียดกระทู้คำถาม และปุ่มคำสั่ง “ตอบกลับโพส” หรือ “ใช้กล่องข้อความเต็มรูปแบบ”
 - 5.1 ผู้ใช้งานคลิกปุ่มคำสั่ง “ตอบกลับโพส” เพื่อตอบกระทู้
 - 5.2 ระบบแสดงหน้าจอสำหรับกรอกรายละเอียดการตอบกระทู้
 - 5.3 ผู้ใช้งานสามารถเลือกใช้ปุ่มคำสั่ง  เพื่ออ้างอิงข้อความได้
 - 5.4 ผู้ใช้งานคลิกปุ่มคำสั่ง “แสดงตัวอย่างหัวข้อ” เพื่อแสดงตัวอย่างก่อนการตอบกระทู้
 - 5.5 ผู้ใช้งานคลิกปุ่มคำสั่ง “โพส” เพื่อยืนยันการตอบกระทู้คำถาม
6. ระบบหน้าจอรายละเอียดคำถาม-ตอบกระทู้



หน้าจอปุ่มคำสั่ง “เข้าสู่ระบบ”



หน้าจอแสดงรายการกระทู้ของผู้ใช้งานระดับเจ้าหน้าที่/ผู้ดูแลระบบ

ออกจากระบบ ค้นหา

เป็นเวลาปัจจุบัน จันทร์ 09, 2019 8:33 am ในวันล่าสุด: อังคาร 13, 2019 12:09 pm

เว็บหลัก ไปที่กระดาน

เมนูหลัก FAQ ACP สมัครสมาชิก แจ้งเตือน ข้อความส่วนตัว admin

หน้าบ้านบอร์ด > กระดานข่าว > ตาม-จอ

==== หัวข้อกระดานใหม่ ====


ตอบกระทู้

หัวข้อ:

B
I
U
Code
List
Link
Image
Quote
Smiley
Flash
GIF
Font
Color
Text

[quote=ผู้ใช้งานทั่วไป post_id=29 time=1567992268 user_id=1]
 ----- กรอกรายละเอียดกระทู้ที่นี่ -----
 [/quote]

----- ตอบกระทู้ และการอ้างสาเหตุ -----

รูปแสดงอารมณ์

 BBCode เปิด
 [img] เปิด
 [flash] เปิด
 [url] เปิด
 [smile icon] เปิด
 กระทู้แนะนำ

[บันทึกข้อความร่าง](#)
[แสดงตัวอย่างหัวข้อ](#)
[โพสต์](#)

ตัวเลือก

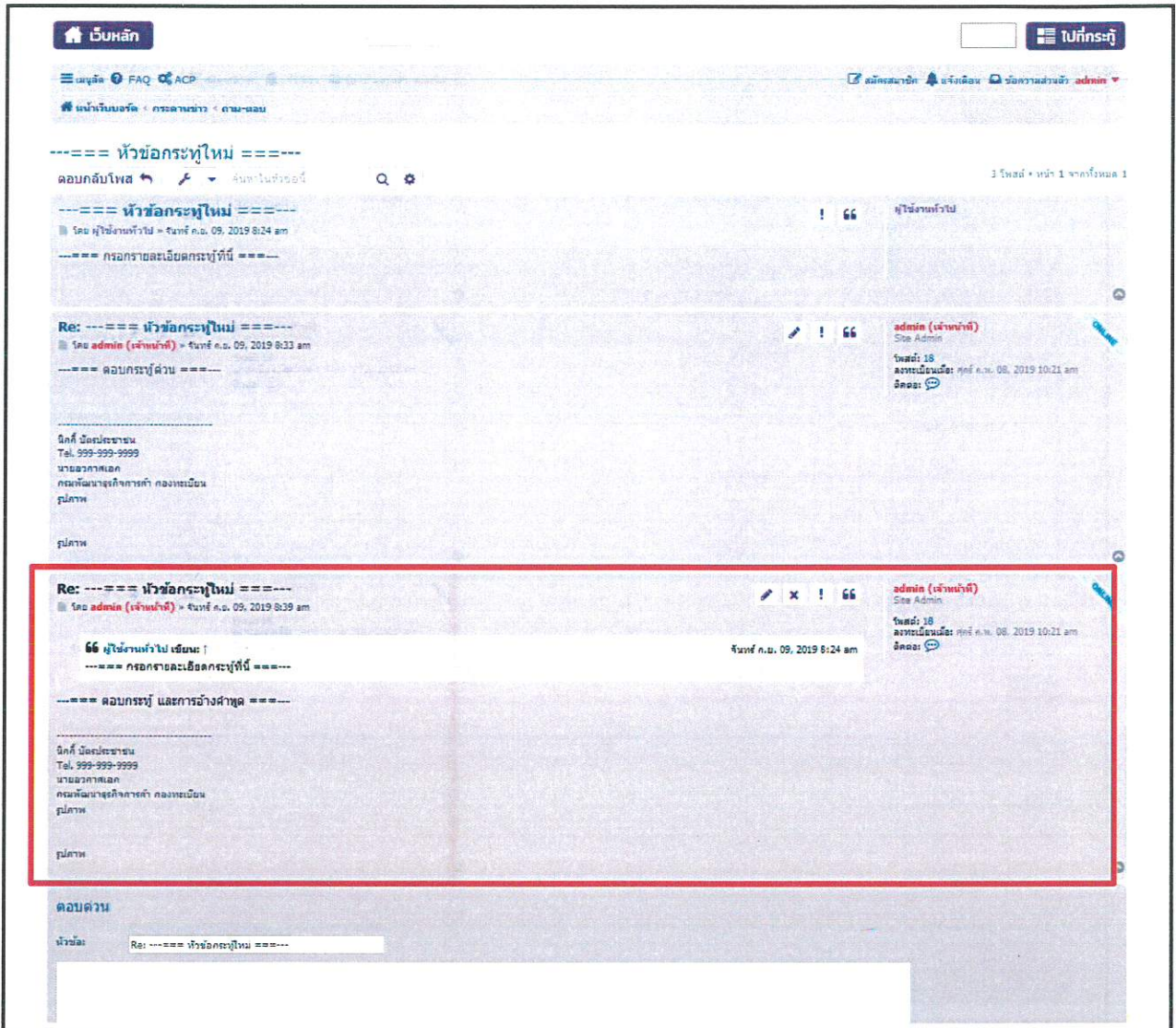
ไม่ใช้ BBCode ในข้อความนี้
 ไม่ใส่รูปแบบข้อความในข้อความนี้
 ไม่ใส่ช่องแปลง URL ให้เป็นลิงก์
 แนบไฟล์แนบ (แก้ไขสามขั้นตอนนี้ได้ทั้งหน้า แก้ไขข้อผิดพลาด)

กระทู้แนะนำ: ----- หัวข้อกระดานใหม่ ----- มุมมองขยายได้

Re: ----- หัวข้อกระดานใหม่ -----
โดย admin (เจ้าหน้าที่) > จันทร์ 09, 2019 8:33 am
66
 ----- ตอบกระทู้ด้วย -----


----- หัวข้อกระดานใหม่ -----
โดย ผู้ใช้งานทั่วไป > จันทร์ 09, 2019 8:24 am
66
 ----- กรอกรายละเอียดกระทู้ที่นี่ -----

หน้าจอปุ่มคำสั่ง “ตอบกลับโพส”



หน้าจอแสดงรายละเอียดของกระทู้ถาม-ตอบ

การตอบกระทู้ (ตอบด่วน) (เจ้าหน้าที่/ผู้ดูแลระบบห้องสนทนา)

1. ระบบแสดงปุ่มคำสั่ง “เข้าสู่ระบบ” บนหน้าจอแสดงผลห้องสนทนา
2. ผู้ใช้งานคลิกปุ่มคำสั่ง “เข้าสู่ระบบ” เพื่อยืนยันรหัสผู้ใช้ระดับเจ้าหน้าที่/ผู้ดูแลระบบ
3. ระบบแสดงหน้าจอแสดงผลกระทู้สำหรับเจ้าหน้าที่/ผู้ดูแลระบบ
4. ผู้ใช้งานคลิกเลือกกระทู้ที่ต้องการอ่าน และ/หรือ ตอบกระทู้เพื่อดำเนินการต่อ
5. ระบบแสดงรายละเอียดกระทู้คำถาม และกล่องข้อความตอบด่วน
 - 5.1 ผู้ใช้งานกรอกคำตอบในกล่องข้อความตอบด่วน
 - 5.2 ผู้ใช้งานสามารถเลือกใช้ปุ่มคำสั่ง  เพื่ออ้างอิงข้อความได้
 - 5.3 ผู้ใช้งานคลิกปุ่มคำสั่ง “โพสต์” เพื่อยืนยันการตอบกระทู้คำถาม
6. ระบบหน้าจอรายละเอียดคำถาม-ตอบกระทู้



หัวข้อกระทู้ใหม่

ตอบกลับโพส ค้นหาในหัวข้อ

โพสที่โพงในได้อ่าน • 1 โพส • หน้า 1 จากทั้งหมด 1

หัวข้อกระทู้ใหม่

โพส ผู้ใช้งานทั่วไป - จันทร์ ค.ย. 09, 2019 8:24 am

กรอกรายละเอียดเกี่ยวกับกระทู้

ตอบด่วน

หัวข้อ: Re: หัวข้อกระทู้ใหม่

ตอบกระทู้ด่วน

ใช้กล่องข้อความเต็มรูปแบบ โพส

ตอบกลับโพส

1 โพส • หน้า 1 จากทั้งหมด 1

ย้อนกลับไปยัง "ตาม-ชม"

ไปที่

ผู้ใช้งานขณะนี้

สมาชิกกำลังออนไลน์: admin (เจ้าหน้าที่) และแสดงทั่วไป 0

หน้าจอการใช้งานปุ่มคำสั่ง “แสดงตัวอย่างหัวข้อ” ในการตั้งกระทู้สอบถามข้อมูล

เว็บไซต์

เมนูหลัก FAQ ACP

หน้าเว็บองค์กร > กระดาษข่าว > ตาม-ตอบ

หัวข้อกระทู้ใหม่

ตอบกลับโพส

หัวข้อกระทู้ใหม่

โดย ผู้ใช้งานทั่วไป > วันที่ ส.ค. 09, 2019 8:24 am

การกรณละเอียดกระทู้ที่นี้

Re: หัวข้อกระทู้ใหม่

โดย admin (เจ้าหน้กั) > วันที่ ส.ค. 09, 2019 8:33 am

ตอบกระทู้ด้ว

admin (เจ้าหน้กั)
Site Admin

โพสด้ว 17
ลงทะเบียนเมื่อ: ส.ค. 08, 2019 10:21 am
ติดต่อ:

อีกรัก น้บระฆาณ
Tel. 999-999-9999
นายอวคาคเอก
คนพัฒนาะกัการค้ กงระเมเอน
รูปลาท

รูปลาท

ตอบด้ว

นำช้: Re: หัวข้อกระทู้ใหม่

ใช้คลลข้ความเเม้รูปแบบ โพส

ตอบกลับโพส

ก่อนกลับไปช้ "ตาม-ตอบ"

ผู้ใช้งานองค์กร

หน้าจอการใช้งานปุ่มคำสั่ง “แสดงตัวอย่างหัวข้อ” ในการตั้งกระทู้สอบถามข้อมูล

